

**INSTITUTO PROMOTOR
DE VIVIENDA DEL
ESTADO DE NAYARIT**

A). - INTRODUCCION

En concordancia con lo señalado en el Manual de Contabilidad Gubernamental emitido por el Consejo Nacional de Armonización Contable (CONAC), el objetivo general de los estados financieros que se presentan en este documento, es suministrar información acerca de la situación financiera, los resultados de la gestión, los flujos de efectivo acontecido, el ejercicio de la Ley de Ingresos y del Presupuesto de Egresos, así como la postura fiscal correspondiente al año 2020.

En este sentido, los estados financieros proveen de información al Congreso y a los ciudadanos, así como a un amplio espectro de usuarios, quienes pueden disponer de la misma en forma confiable y oportuna para tomar decisiones respecto a la asignación de recurso, su administración y control u otros análisis que consideren de utilidad.

Los estados financieros constituyen la base financiera para la evaluación del desempeño, la rendición de cuentas, la transparencia fiscal y la fiscalización de la Cuenta Pública.

Al respecto, el objetivo que se persigue con la redacción de las presentes notas de gestión administrativas consiste en la revelación del contexto y de los aspectos económicos-financieros más relevantes que influyeron en las decisiones del período y que fueron consideradas en la elaboración de los estados financieros, para la mayor comprensión de los mismos y sus particulares.



DIRECTOR GENERAL

LIC. FRANCISCO MARTIN-ESTRADA MACHADO



DIRECTOR DE ADMINISTRACIÓN Y FINANZAS

L.C.P. ERNESTO MONTEON HUERTA

Cuenta Pública 2020
 INSTITUTO PROMOTOR DE VIVIENDA DEL ESTADO DE NAYARIT
 Estado de Situación Financiera
 Al 31 de Diciembre de 2020 y 2019
 (Pesos)

CONCEPTO	Año		CONCEPTO	Año	
	2020	2019		2020	2019
ACTIVO			PASIVO		
<i>Activo Circulante</i>			<i>Pasivo Circulante</i>		
Efectivo y Equivalentes	20,032,297.16	40,353,174.30	Cuentas por Pagar a Corto Plazo	100,878,041.97	116,194,427.02
Derechos a Recibir Efectivo o Equivalentes	57,145,147.52	55,158,655.06	Documentos por Pagar a Corto Plazo	11,650,462.63	11,650,462.63
Derechos a Recibir Bienes o Servicios	18,642,396.90	11,699,516.55	Porción a Corto Plazo de la Deuda Pública a Largo Plazo	0.00	0.00
Inventarios	0.00	0.00	Títulos y Valores a Corto Plazo	0.00	0.00
Almacenes	0.00	0.00	Pasivos Diferidos a Corto Plazo	0.00	0.00
Estimación por Pérdida o Deterioro de Activos Circulantes	0.00	0.00	Fondos y Bienes de Terceros en Garantía y/o Administración a Corto Plazo	0.00	0.00
Otros Activos Circulantes	0.00	0.00	Provisiones a Corto Plazo	0.00	0.00
Total de Activos Circulantes	95,819,841.58	107,211,345.91	Otros Pasivos a Corto Plazo	76,251,179.77	76,416,395.07
<i>Activo No Circulante</i>			Total de Pasivos Circulantes	188,779,684.37	204,261,284.72
Inversiones Financieras a Largo Plazo	0.00	0.00	<i>Pasivo No Circulante</i>		
Derechos a Recibir Efectivo o Equivalentes a Largo Plazo	167,257,234.01	162,910,092.00	Cuentas por Pagar a Largo Plazo	61,239.83	61,239.83
Bienes Inmuebles, Infraestructura y Construcciones en Proceso	980,513,096.90	977,304,423.17	Documentos por Pagar a Largo Plazo	0.00	0.00
Bienes Muebles	7,188,971.49	7,145,286.55	Deuda Pública a Largo Plazo	0.00	0.00
Activos Intangibles	1,899.00	0.00	Pasivos Diferidos a Largo Plazo	0.00	0.00
Depreciación, Deterioro y Amortización Acumulada de Bienes	-1,414,077.19	-1,414,077.19	Fondos y Bienes de Terceros en Garantía y/o en Administración a Largo Plazo	0.00	0.00
Activos Diferidos	0.00	0.00	Provisiones a Largo Plazo	0.00	0.00
Estimación por Pérdida o Deterioro de Activos no Circulantes	0.00	0.00	Total de Pasivos No Circulantes	61,239.83	61,239.83
Otros Activos no Circulantes	0.00	0.00	Total del Pasivo	188,840,924.20	204,322,524.55
Total de Activos No Circulantes	1,153,547,124.21	1,145,945,724.53	HACIENDA PÚBLICA/ PATRIMONIO		
Total del Activo	1,249,366,965.79	1,253,157,070.44	<i>Hacienda Pública/Patrimonio Contribuido</i>		
			Aportaciones	287,699,810.21	287,699,810.21
			Donaciones de Capital	287,672,274.73	287,672,274.73
			Actualización de la Hacienda Pública / Patrimonio	27,535.48	27,535.48
				0.00	0.00
			<i>Hacienda Pública/Patrimonio Generado</i>		
			Resultados del Ejercicio (Ahorro / Desahorro)	772,826,231.38	761,134,735.68
			Resultados de Ejercicios Anteriores	35,328,783.23	54,338,168.72
			Revalúos	737,095,380.61	706,796,566.96
			Reservas	0.00	0.00
			Reclificaciones de Resultados de Ejercicios Anteriores	0.00	0.00
				401,067.54	0.00
			Exceso o Insuficiencia en la Actualización de la Hacienda Pública/Patrimonio	0.00	0.00
			Resultado por Posición Monetaria	0.00	0.00
			Resultado por Tenencia de Activos no Monetarios	0.00	0.00
			Total Hacienda Pública/ Patrimonio	1,060,526,041.59	1,048,834,545.89
			Total del Pasivo y Hacienda Pública / Patrimonio	1,249,366,965.79	1,253,157,070.44

Bajo protesta de decir verdad declaramos que los Estados Financieros y sus Notas son razonablemente correctos y responsabilidad del emisor

LIC. FRANCISCO MARTIN ESTRADA MACHADO
 DIRECTOR GENERAL

L.C.P. ERNESTO MONTEÓN HUERTA
 DIRECTOR DE ADMINISTRACIÓN Y FINANZAS

Cuenta Pública 2020
 INSTITUTO PROMOTOR DE VIVIENDA DEL ESTADO DE NAYARIT
 Estado de Actividades
 Del 1 de Enero al 31 de Diciembre de 2020 y 2019
 (Pesos)

Concepto	2020	2019	Concepto	2020	2019
INGRESOS Y OTROS BENEFICIOS			GASTOS Y OTRAS PÉRDIDAS		
Ingresos de la Gestión			Gastos de Funcionamiento		
Impuestos	17,190,622.38	8,036,644.56	Servicios Personales	45,391,762.26	46,963,038.23
Cuotas y Aportaciones de Seguridad Social	0.00	0.00	Materiales y Suministros	42,057,801.67	42,085,844.63
Contribuciones de Mejoras	0.00	0.00	Servicios Generales	740,171.84	1,493,605.65
Derechos	0.00	0.00		2,593,788.75	3,383,587.95
Productos	20,954.46	181,545.69	Transferencia, Asignaciones, Subsidios y Otras Ayudas		
Aprovechamientos	0.00	0.00	Transferencias Internas y Asignaciones al Sector Público	169,879.02	3,556,414.17
Ingresos por Venta de Bienes y Prestación de Servicios	17,169,667.92	7,855,098.87	Transferencias al Resto del Sector Público	0.00	0.00
			Subsidios y Subvenciones	0.00	0.00
Participaciones, Aportaciones, Convenios, Incentivos Derivados de la Colaboración Fiscal, Fondos Distintos de Aportaciones, Transferencias, Asignaciones, Subsidios y Subvenciones, y Pensiones y Jubilaciones			Ayudas Sociales		
	63,672,641.43	96,798,201.66	Pensiones y Jubilaciones	169,879.02	3,556,414.17
				0.00	0.00
Participaciones, Aportaciones, Convenios, Incentivos Derivados de la Colaboración Fiscal, Fondos Distintos de Aportaciones			Transferencias a Fideicomisos, Mandatos y Contratos Análogos		
	25,650,849.50	55,845,765.00		0.00	0.00
Transferencias, Asignaciones, Subsidios y Subvenciones, y Pensiones y Jubilaciones			Transferencias a la Seguridad Social		
	38,021,791.93	40,952,436.66	Donativos	0.00	0.00
Otros Ingresos y Beneficios			Transferencias al Exterior	0.00	0.00
Ingresos Financieros	27,160.70	22,774.90		0.00	0.00
Incremento por Variación de Inventarios	0.00	0.00	Participaciones y Aportaciones		
Disminución del Exceso de Estimaciones por Pérdida o Deterioro u Obsolescencia	0.00	0.00	Participaciones	0.00	0.00
Disminución del Exceso de Provisiones	0.00	0.00	Aportaciones	0.00	0.00
Otros Ingresos y Beneficios Varios	27,160.70	22,774.90	Convenios	0.00	0.00
				0.00	0.00
Total de Ingresos y Otros Beneficios			Intereses, Comisiones y Otros Gastos de la Deuda Pública		
	80,890,424.51	104,857,621.12	Intereses de la Deuda Pública	0.00	0.00
			Comisiones de la Deuda Pública	0.00	0.00
			Gastos de la Deuda Pública	0.00	0.00
			Costo por Coberturas	0.00	0.00
			Apoyos Financieros	0.00	0.00
				0.00	0.00
			Otros Gastos y Pérdidas Extraordinarias		
			Estimaciones, Depreciaciones, Deterioros, Obsolescencia y Amortizaciones	0.00	0.00
			Provisiones	0.00	0.00
			Disminución de Inventarios	0.00	0.00
			Aumento por Insuficiencia de Estimaciones por Pérdida o Deterioro y Obsolescencia	0.00	0.00
			Aumento por Insuficiencia de Provisiones	0.00	0.00
			Otros Gastos	0.00	0.00
				0.00	0.00
			Inversión Pública		
			Inversión Pública no Capitalizable	0.00	0.00
				0.00	0.00
			Total de Gastos y Otras Pérdidas		
				45,561,641.28	50,519,452.40
			Resultados del Ejercicio (Ahorro/Desahorro)		
				35,328,783.23	54,338,168.72

Bajo protesta de decir verdad declaramos que los Estados Financieros y sus Notas son razonablemente correctos y responsabilidad del emisor

L.C. FRANCISCO MARTÍN ESTRADA MACHADO
 DIRECTOR GENERAL

L.C.P. ERNESTO MONTECÓN HUERTA
 DIRECTOR DE ADMINISTRACIÓN Y FINANZAS

Cuenta Pública 2020
 INSTITUTO PROMOTOR DE VIVIENDA DEL ESTADO DE MAYARIT
 Estado de Variación en la Hacienda Pública
 Del 1 de Enero al 31 de Diciembre de 2020
 (pesos)

Concepto	Hacienda Pública/Patrimonio Contribuido	Hacienda Pública/Patrimonio Generado de Ejercicios Anteriores	Hacienda Pública/Patrimonio Generado del Ejercicio	Exceso o Insuficiencia en la Actualización de la Hacienda Pública / Patrimonio	TOTAL
HACIENDA PÚBLICA/PATRIMONIO CONTRIBUIDO NETO DE 2019					
Aportaciones	287,699,810.21	0.00	0.00	0.00	287,699,810.21
Donaciones de Capital	287,672,274.73	0.00	0.00	0.00	287,672,274.73
Actualización de la Hacienda Pública/Patrimonio	27,535.48	0.00	0.00	0.00	27,535.48
	0.00	0.00	0.00	0.00	0.00
HACIENDA PÚBLICA /PATRIMONIO GENERADO NETO DE 2019		706,796,566.96	54,338,168.72	0.00	761,134,735.68
Resultados del Ejercicio (Ahorro/Desahorro)			54,338,168.72	0.00	54,338,168.72
Resultados de Ejercicios Anteriores		706,796,566.96	0.00	0.00	706,796,566.96
Revalúos		0.00	0.00	0.00	0.00
Reservas		0.00	0.00	0.00	0.00
Rectificaciones de Resultados de Ejercicios Anteriores		0.00	0.00	0.00	0.00
EXCESO O INSUFICIENCIA EN LA ACTUALIZACIÓN DE LA HACIENDA PÚBLICA/ PATRIMONIO NETO DE 2019	0.00	0.00	0.00	0.00	0.00
Resultado por Posición Monetaria	0.00	0.00	0.00	0.00	0.00
Resultado por Tenencia de Activos no Monetarios	0.00	0.00	0.00	0.00	0.00
HACIENDA PÚBLICA / PATRIMONIO NETO FINAL DE 2019	287,699,810.21	706,796,566.96	54,338,168.72	0.00	1,048,834,545.89
CAMBIOS EN LA HACIENDA PÚBLICA/PATRIMONIO CONTRIBUIDO NETO DE 2020	0.00	0.00	0.00	0.00	0.00
Aportaciones	0.00	0.00	0.00	0.00	0.00
Donaciones de Capital	0.00	0.00	0.00	0.00	0.00
Actualización de la Hacienda Pública/Patrimonio	0.00	0.00	0.00	0.00	0.00
VARIACIONES DE LA HACIENDA PÚBLICA / PATRIMONIO GENERADO NETO DE 2020		30,299,813.65	-16,608,317.95		11,691,495.70
Resultados del Ejercicio (Ahorro/Desahorro)		0.00	35,328,783.23	0.00	35,328,783.23
Resultados de Ejercicios Anteriores		30,299,813.65	-54,338,168.72	0.00	-24,038,355.07
Revalúos		0.00	0.00	0.00	0.00
Reservas		0.00	0.00	0.00	0.00
Rectificaciones de Resultados de Ejercicios Anteriores		0.00	401,067.54	0.00	401,067.54
CAMBIOS EN EL EXCESO O INSUFICIENCIA EN LA ACTUALIZACIÓN DE LA HACIENDA PÚBLICA/ PATRIMONIO NETO DE 2020	0.00	0.00	0.00	0.00	0.00
Resultado por Posición Monetaria	0.00	0.00	0.00	0.00	0.00
Resultado por Tenencia de Activos no Monetarios	0.00	0.00	0.00	0.00	0.00
HACIENDA PÚBLICA / PATRIMONIO NETO FINAL DE 2020	287,699,810.21	737,096,380.61	35,729,850.77	0.00	1,060,526,041.59

Bajo protesta de decir verdad declaramos que los Estados Financieros y sus Notas son razonablemente correctos y responsabilidad del emisor

 LIC. FRANCISCO MARTIN ESTRADA MACHADO

DIRECTOR GENERAL

 L.C.P. ERNESTO MONTEON HUERTA

DIRECTOR DE ADMINISTRACION Y FINANZAS

Cuenta Pública 2020
 INSTITUTO PROMOTOR DE VIVIENDA DEL ESTADO DE NAYARIT
 Estado de Cambios en la Situación Financiera
 Del 1 de Enero al 31 de Diciembre de 2020
 (Pesos)

Concepto	Origen	Aplicación	Concepto	Origen	Aplicación
ACTIVO	3,790,104.65	0.00	PASIVO	0.00	15,481,600.35
Activo Circulante	11,391,504.33	0.00	Pasivo Circulante	0.00	15,481,600.35
Efectivo y Equivalentes	20,320,877.14	0.00	Cuentas por Pagar a Corto Plazo	0.00	15,316,385.05
Derechos a Recibir Efectivo o Equivalentes	0.00	1,986,492.46	Documentos por Pagar a Corto Plazo	0.00	0.00
Derechos a Recibir Bienes o Servicios	0.00	6,942,880.35	Porción a Corto Plazo de la Deuda Pública a Largo Plazo	0.00	0.00
Inventarios	0.00	0.00	Títulos y Valores a Corto Plazo	0.00	0.00
Almacenes	0.00	0.00	Pasivos Diferidos a Corto Plazo	0.00	0.00
Estimación por Pérdida o Deterioro de Activos Circulantes	0.00	0.00	Fondos y Bienes de Terceros en Garantía y/o Administración a Corto Plazo	0.00	0.00
Otros Activos Circulantes	0.00	0.00	Provisiones a Corto Plazo	0.00	0.00
Activo No Circulante	0.00	7,601,399.68	Otros Pasivos a Corto Plazo	0.00	165,215.30
Inversiones Financieras a Largo Plazo	0.00	0.00	<i>Pasivo No Circulante</i>	0.00	0.00
Derechos a Recibir Efectivo o Equivalentes a Largo Plazo	0.00	4,347,142.01	Cuentas por Pagar a Largo Plazo	0.00	0.00
Bienes Inmuebles, Infraestructura y Construcciones en Proceso	0.00	3,208,673.73	Documentos por Pagar a Largo Plazo	0.00	0.00
Bienes Muebles	0.00	43,684.94	Deuda Pública a Largo Plazo	0.00	0.00
Activos Intangibles	0.00	1,899.00	Pasivos Diferidos a Largo Plazo	0.00	0.00
Depreciación, Deterioro y Amortización Acumulada de Bienes	0.00	0.00	Fondos y Bienes de Terceros en Garantía y/o en Administración a Largo Plazo	0.00	0.00
Activos Diferidos	0.00	0.00	Provisiones a Largo Plazo	0.00	0.00
Estimación por Pérdida o Deterioro de Activos no Circulantes	0.00	0.00	HACIENDA PÚBLICA/ PATRIMONIO	11,691,495.70	0.00
Otros Activos no Circulantes	0.00	0.00	Hacienda Pública/Patrimonio Contribuido	0.00	0.00
			Aportaciones	0.00	0.00
			Donaciones de Capital	0.00	0.00
			Actualización de la Hacienda Pública / Patrimonio	0.00	0.00
			Hacienda Pública/Patrimonio Generado	11,691,495.70	0.00
			Resultados del Ejercicio (Ahorro / Desahorro)	0.00	19,009,385.49
			Resultados de Ejercicios Anteriores	30,299,813.65	0.00
			Revalúos	0.00	0.00
			Reservas	0.00	0.00
			Rectificaciones de Resultados de Ejercicios Anteriores	401,067.54	0.00
			Exceso o Insuficiencia en la Actualización de la Hacienda Pública/Patrimonio	0.00	0.00
			Resultado por Posición Monetaria	0.00	0.00
			Resultado por Tenencia de Activos no Monetarios	0.00	0.00

Bajo protesta de decir verdad declaramos que los Estados Financieros y sus Notas son razonablemente correctos y responsabilidad del emisor

 LIC. FRANCISCO MARTIN ESTRADA MACHADO
 DIRECTOR GENERAL

 L.C.P. ERNESTO MONTEÓN HUERTA
 DIRECTOR DE ADMINISTRACIÓN Y FINANZAS

Cuenta Pública 2020
 INSTITUTO PROMOTOR DE VIVIENDA DEL ESTADO DE NAYARIT
 Estado de Flujos de Efectivo
 Del 1 de Enero al 31 de Diciembre de 2020 y 2019
 (Pesos)

Concepto	2020	2019	Concepto	2020	2019
Flujos de Efectivo de las Actividades de Operación			Flujos de Efectivo de las Actividades de Inversión		
Origen			Origen		
Impuestos	80,890,424.51	126,026,663.66	Bienes Inmuebles, Infraestructura y Construcciones en Proceso	0.00	0.00
Cuotas y Aportaciones de Seguridad Social	0.00	0.00	Bienes Muebles	0.00	0.00
Contribuciones de mejoras	0.00	0.00	Otros Orígenes de Inversión	0.00	0.00
Derechos	0.00	0.00			
Productos	20,954.46	181,545.69	Aplicación	25,680,786.72	66,026,818.16
Aprovechamientos	0.00	0.00	Bienes Inmuebles, Infraestructura y Construcciones en Proceso	25,635,202.78	65,984,903.14
Ingresos por Venta de Bienes y Prestación de Servicios	17,196,828.62	7,877,873.77	Bienes Muebles	43,684.94	41,915.02
Participaciones, Aportaciones, Convenios, Incentivos Derivados de la Colaboración Fiscal y Fondos Distintos de Aportaciones	25,650,849.50	55,845,765.00	Otras Aplicaciones de Inversión	1,899.00	0.00
Transferencias, Asignaciones, Subsidios y Subvenciones, y Pensiones y Jubilaciones	38,021,791.93	40,952,436.66	Flujos Netos de Efectivo por Actividades de Inversión	-25,680,786.72	-66,026,818.16
Otros Orígenes de Operación	0.00	21,169,042.54			
Aplicación	75,530,514.93	50,097,767.45	Flujo de Efectivo de las Actividades de Financiamiento		
Servicios Personales	42,057,801.67	42,085,844.63	Origen	0.00	0.00
Materiales y Suministros	740,171.84	1,352,478.85	Endeudamiento Neto	0.00	0.00
Servicios Generales	2,567,337.73	3,103,029.80	Interno	0.00	0.00
Transferencias Internas y Asignaciones al Sector Público	0.00	0.00	Externo	0.00	0.00
Transferencias al resto del Sector Público	0.00	0.00	Otros Orígenes de Financiamiento	0.00	0.00
Subsidios y Subvenciones	0.00	0.00			
Ayudas Sociales	169,879.02	3,556,414.17	Aplicación	0.00	0.00
Pensiones y Jubilaciones	0.00	0.00	Servicios de la Deuda	0.00	0.00
Transferencias a Fideicomisos, Mandatos y Contratos Análogos	0.00	0.00	Interno	0.00	0.00
Transferencias a la Seguridad Social	0.00	0.00	Externo	0.00	0.00
Donativos	0.00	0.00	Otras Aplicaciones de Financiamiento	0.00	0.00
Transferencias al Exterior	0.00	0.00			
Participaciones	0.00	0.00	Flujos netos de Efectivo por Actividades de Financiamiento	0.00	0.00
Aportaciones	0.00	0.00			
Convenios	0.00	0.00			
Otras Aplicaciones de Operación	29,995,324.67	0.00	Incremento/Disminución Neta en el Efectivo y Equivalentes al Efectivo	-20,320,877.14	9,902,078.05
Flujos Netos de Efectivo por Actividades de Operación	5,359,909.58	75,928,896.21			
			Efectivo y Equivalentes al Efectivo al inicio del Ejercicio	40,353,174.30	30,451,096.25
			Efectivo y Equivalentes al Efectivo al final del Ejercicio	20,032,297.16	40,353,174.30

Bajo protesta de decir verdad declaramos que los Estados Financieros y sus Notas son razonablemente correctos y responsabilidad del emisor

 LIC. FRANCISCO MARTÍN ESTRADÁ MACHADO
 DIRECTOR GENERAL

 L.C.P. ERNESTO MONTEÓN HUERTA
 DIRECTOR DE ADMINISTRACIÓN Y FINANZAS

Cuenta Pública 2020
INSTITUTO PROMOTOR DE VIVIENDA DEL ESTADO DE NAYARIT
 Estado Analítico del Activo
 Del 1 de Enero al 31 de Diciembre de 2020
 (Pesos)

Concepto	Saldo Inicial 1	Cargos del Periodo 2	Abonos del Periodo 3	Saldo Final 4=(1+2-3)	Variación del Periodo (4-1)
ACTIVO					
Activo Circulante	107,211,345.91	216,464,123.99	227,855,628.32	95,819,841.58	-11,391,504.33
Efectivo y Equivalentes	40,353,174.30	118,364,688.30	138,685,565.44	20,032,297.16	-20,320,877.14
Derechos a Recibir Efectivo o Equivalentes	55,158,655.06	88,176,954.74	86,190,462.28	57,145,147.52	1,986,492.46
Derechos a Recibir Bienes o Servicios	11,699,516.55	9,922,480.95	2,979,600.60	18,642,396.90	6,942,880.35
Inventarios	0.00	0.00	0.00	0.00	0.00
Almacenes	0.00	0.00	0.00	0.00	0.00
Estimación por Pérdida o Deterioro de Activos Circulantes	0.00	0.00	0.00	0.00	0.00
Otros Activos Circulantes	0.00	0.00	0.00	0.00	0.00
Activo No Circulante	1,145,945,724.53	42,034,641.72	34,433,242.04	1,153,547,124.21	7,601,399.68
Inversiones Financieras a Largo Plazo	0.00	0.00	0.00	0.00	0.00
Derechos a Recibir Efectivo o Equivalentes a Largo Plazo	162,910,092.00	16,353,855.00	12,006,712.99	167,257,234.01	4,347,142.01
Bienes Inmuebles, Infraestructura y Construcciones en Proceso	977,304,423.17	25,635,202.78	22,426,529.05	980,513,096.90	3,208,673.73
Bienes Muebles	7,145,286.55	43,684.94	0.00	7,188,971.49	43,684.94
Activos Intangibles	0.00	1,899.00	0.00	1,899.00	1,899.00
Depreciación, Deterioro y Amortización Acumulada de Bienes	-1,414,077.19	0.00	0.00	-1,414,077.19	0.00
Activos Diferidos	0.00	0.00	0.00	0.00	0.00
Estimación por Pérdida o Deterioro de Activos no Circulantes	0.00	0.00	0.00	0.00	0.00
Otros Activos no Circulantes	0.00	0.00	0.00	0.00	0.00
TOTAL DEL ACTIVO	1,253,157,070.44	258,498,765.71	262,288,870.36	1,249,366,965.79	-3,790,104.65

Bajo protesta de decir verdad declaramos que los Estados Financieros y sus Notas son razonablemente correctos y responsabilidad del emisor

 LIC. FRANCISCO MARTÍN ESTRADA MACHADO
 DIRECTOR GENERAL



 L.C.P. ERNESTO MONTEON HUERTA
 DIRECTOR DE ADMINISTRACION Y FINANZAS

Cuenta Pública 2020
INSTITUTO PROMOTOR DE VIVIENDA DEL ESTADO DE NAYARIT
 Estado Analítico de la Deuda y Otros Pasivos
 Del 1 de Enero al 31 de Diciembre de 2020
 (Pesos)

Denominación de las Deudas	Moneda de Contratación	Institución o País Acreedor	Saldo Inicial del Periodo	Saldo Final del Periodo
DEUDA PÚBLICA				
Corto Plazo				
Deuda Interna			0.00	0.00
Instituciones de Crédito	Peso	México	0.00	0.00
Títulos y Valores	Peso	México	0.00	0.00
Arrendamientos Financieros	Peso	México	0.00	0.00
Deuda Externa			0.00	0.00
Organismos Financieros Internacionales	Peso	México	0.00	0.00
Deuda Bilateral	Peso	México	0.00	0.00
Títulos y Valores	Peso	México	0.00	0.00
Arrendamientos Financieros	Peso	México	0.00	0.00
Subtotal a Corto Plazo			0.00	0.00
Largo Plazo				
Deuda Interna			0.00	0.00
Instituciones de Crédito	Peso	México	0.00	0.00
Títulos y Valores	Peso	México	0.00	0.00
Arrendamientos Financieros	Peso	México	0.00	0.00
Deuda Externa			0.00	0.00
Organismos Financieros Internacionales	Peso	México	0.00	0.00
Deuda Bilateral	Peso	México	0.00	0.00
Títulos y Valores	Peso	México	0.00	0.00
Arrendamientos Financieros	Peso	México	0.00	0.00
Subtotal a Largo Plazo			0.00	0.00
Otros Pasivos	Peso	México	204,322,525	188,840,924
Total de Deuda y Otros Pasivos			204,322,524.55	188,840,924.20

Bajo protesta de decir verdad declaramos que los Estados Financieros y sus Notas son razonablemente correctos y responsabilidad del emisor.

 J.C. FRANCISCO MARTIN ESTRADA MACHADO
 DIRECTOR GENERAL

 L.C.P. ERNESTO MONTEON HUERTA
 DIRECTOR DE ADMINISTRACION Y FINANZAS

I). -NOTAS A LOS ESTADOS FINANCIEROS.

A). -NOTAS DE DESGLOSE.

I). - NOTAS AL ESTADO DE SITUACION FINANCIERA.

ACTIVO

EFFECTIVO Y EQUIVALENTES.

Al 31 de diciembre del 2020, el Estado de Situación financiera refleja en este rubro los siguientes saldos:

Descripción	Importe
Efectivo	\$19,017.62
Bancos/Tesorería	20'013,279.54
Inversiones Temporales	0.00
Total	\$20'032,297.16

1.- Fondos con afectación específica

Al 31 de diciembre de 2020, el Instituto no cuenta con fondos con afectación específica.

DERECHOS A RECIBIR EFECTIVO Y EQUIVALENTE Y BIENES O SERVICIOS A RECIBIR.

2.- Por tipo de contribución

Esta parte de las notas de desglose está conformada por 2 rubros del Activo Circulante, mismo que al cierre del ejercicio muestra las cifras que se resumen enseguida:

Descripción	Importe
Derechos a recibir efectivo o equivalente	\$57'145,147.52
Derechos a recibir bienes o servicios	18'642,396.90
Total	\$75'787,544.42

Los Derechos a recibir Efectivo o Equivalente involucran a 2 cuentas, cuyos saldos se comentan en los párrafos siguientes:

Descripción	Importe
Cuenta por cobrar a corto plazo	\$42,752.47
Deudores Diversos por cobrar a corto plazo	57'102,395.05
Total	\$57'145,147.52

En el rubro de Derechos a recibir Bienes o Servicios aparecen las cuentas siguientes con las cifras que se indican:

Descripción	Importe
Anticipo a proveedores por adquisición de bienes y servicios	\$57,318.00
Anticipo a proveedores por adquisición de bienes inmuebles	9'367,568.21
Anticipo a contratista por obras públicas a corto plazo	9'217,510.69
Total	\$18'642,396.90

3.- En desagregación

Se informa que durante el ejercicio fiscal 2020 en la Contabilidad del Instituto Promotor de la Vivienda de Nayarit no tiene cuentas por recuperar a corto plazo ya que las cifras son de ejercicios anteriores.

BIENES DISPONIBLES PARA SU TRANSFORMACION O CONSUMO (INVENTARIOS).

Se informa que durante el ejercicio fiscal 2020 en la Contabilidad del Instituto Promotor de la Vivienda de Nayarit no se tiene registro para su transformación o consumo.

INVERSIONES FINANCIERAS.

Se informa que durante el ejercicio fiscal 2020 en la Contabilidad del Instituto Promotor de la Vivienda de Nayarit se tiene registro de inversiones financieras por la cantidad de \$0.00 (Cero Pesos 00/100 M.N.).

BIENES MUEBLES, INMUEBLES E INTANGIBLES

Ese apartado está compuesto por los siguientes rubros:

Descripción	Importe
Bienes inmuebles, infraestructura y construcciones en proceso	\$980'513,096.90
Bienes muebles	7'188,971.49
Activos Intangibles	1,899.00
Total	\$987'703,967.39

8.- BIENES MUEBLES E INMUEBLES

La cuenta de Bienes Inmuebles, infraestructura y construcciones en proceso se desagrega en:

Descripción	Importe
Terrenos	\$27'577,620.67
Edificios no habitacionales	2'112,047.74
Construcciones en proceso en bienes de dominio publico	517'664,185.59
Construcciones en proceso en bienes propios	0.00
Otros bienes inmuebles	433'159,242.90

Total	\$980'513,096.90
-------	------------------

La Cuenta de Bienes Muebles, se desglosa de la forma siguiente:

Descripción	Importe
Mobiliario y equipo de administración	\$2'993,892.80
Mobiliario y equipo educacional y recreativo	170,035.34
Vehículos y equipo de transporte	3'923,930.34
Maquinaria, otros equipos y herramientas	101,113.01
Total	\$7'188,971.49



En materia de registro contable la LGCG estipula en el artículo 23 que los entes públicos deberán registrar en su contabilidad los bienes muebles e inmuebles, se informa que por parte de este Instituto, derivado de las diferencias obtenidas en la conciliación, física - contable, mismas que en algunos casos es necesario realizar el levantamiento de actas administrativas, se realizó la denuncia correspondiente al Órgano Interno de Control de este Instituto para que se realicen las investigaciones y procesos correspondientes tal como a continuación lo dice el punto número 11 de las Reglas Específicas del Registro y Valoración del Patrimonio:

a) Como resultado de la realización de inventarios los bienes no sean localizados se efectuarán las investigaciones necesarias para su localización. Si una vez agotadas las investigaciones correspondientes los bienes no son encontrados, se efectuarán los trámites legales correspondientes.

b) El bien se hubiere extraviado, robado o siniestrado, el ente público deberá levantar acta administrativa

haciendo constar los hechos, así como cumplir los demás actos y formalidades establecidas en la legislación aplicable en cada caso.

Por consiguiente, existe una diferencia conciliada entre el inventario físico y los registros contables.

9.- ACTIVOS INTANGIBLES Y DIFERIDOS

Por otra parte, el rubro de Activos Intangibles muestra la distribución que se presenta como sigue:

Descripción	Importe
Software	0.00
Licencias	1,899.00
Otros activos intangibles	0.00
Total	1,899.00

ESTIMACIONES Y DETERIOROS.

Ese apartado está compuesto por los siguientes rubros, saldos que se vienen reflejando desde el ejercicio 2006:

Descripción	Importe
Depreciación acumulada de bienes inmuebles	\$728,185.47
Depreciación acumulada de bienes muebles	621,865.24
Amortización Acumulada de activos intangibles	64,026.48
Total	\$1'414,077.19

Cabe mencionar que estos importes, no fueron considerados al dar de alta los bienes dentro del sistema de contabilidad, para que una vez que se termine de actualizar, se realice de manera automática la depreciación de los mismos.

OTROS ACTIVOS.

Se informa que durante el ejercicio fiscal 2020 en la contabilidad del Instituto Promotor de la Vivienda de Nayarit, no se tienen registro de Otros activos.

Al 31 de diciembre del 2020 en el rubro de Otros Activos No Circulantes se tiene registrados en la cuenta denominada valores en Garantía, que son derechos a recibir efectivo o equivalentes a largo plazo que se describen, con las siguientes cifras.

Descripción	Importe
Documentos por cobrar a largo plazo	\$137'358,168.83
Deudores diversos a largo plazo	29'899,065.18
Total	\$167'257,234.01

11.- Otros activos circulantes y no circulantes

Se informa que durante el ejercicio fiscal 2020 en la contabilidad del Instituto Promotor de la Vivienda de Nayarit, no se tienen registro de Otros activos circulantes y no circulantes.

PASIVO

1.- RELACION DE CUENTAS Y DOCUMENTOS POR PAGAR.

En lo que corresponde al rubro de Pasivo Circulante a continuación se resumen las cuentas y conceptos que lo conforman:

Descripción	Importe
Cuentas por pagar a corto plazo	\$100,877,751.97
Documentos por pagar a corto plazo	11'650,462.63
Total	\$112'528,504.60

La cuenta por pagar a corto plazo se desglosa como sigue:

Descripción	Importe
Servicios personales por pagar a corto plazo	\$6'402,541.89
Proveedores por pagar a corto plazo	7'740,562.67
Contratista por obras públicas a pagar a corto plazo	27'904,257.28
Participaciones y aportaciones por pagar a corto plazo	317,538.31
Transferencias otorgadas por pagar a corto plazo	40'576,039.32
Retenciones y contribuciones por pagar a corto plazo	17'937,102.50
Total	\$100'877,751.97

La Cuenta Documentos por pagar a corto plazo se desglosa como sigue:

Descripción	Importe
Otros Documentos por pagar a corto plazo	11'650,462.63
Total	\$11'650,462.63

Así mismo se reporta la existencia de un monto de \$61,239.83 (Sesenta y Un Mil Doseientos Treinta y Nueve Pesos 83/100 M.N.) reflejado en Cuentas por Pagar a Largo Plazo, en este sentido el Instituto Promotor de la Vivienda de Nayarit, pagara una vez que se obtenga el financiamiento suficiente dentro del ejercicio fiscal siguiente.

2.- FONDOS DE BIENES DE TERCEROS.

Se informa que durante el ejercicio fiscal 2020 en la Contabilidad del Instituto Promotor de la Vivienda de Nayarit no se tienen registro de fondos de bienes de terceros.

3.- PASIVOS DIFERIDOS Y OTROS.

En este apartado se informa que al 31 de diciembre del 2020 no se tiene saldos por conceptos de pasivos diferidos.

En cuanto a otros conceptos se reporta la existencia de un monto de \$76'251,179.77 (Setenta y nueve Millones Doscientos Cincuenta y Un Mil Ciento Setenta y Nueve Pesos 77/100 M.N.) reflejado en la cuenta denominada Otros pasivos Circulantes a corto plazo.

II). -NOTAS AL ESTADO DE ACTIVIDADES.

INGRESOS DE GESTION

1. DE LOS RUBROS DE INGRESOS DE GESTION.

Durante el Ejercicio Fiscal 2020 se recaudaron ingresos de gestión por un total de \$17'190,622.38 (Diecisiete Millones Ciento Noventa Mil Seiscientos Veintidós Pesos 38/100 M.N), con el comportamiento que se presenta en la siguiente tabla:

CONCEPTO	ENE-MAR	ABR-JUN	JUL-SEP	OCT-DIC	TOTAL
PRODUCTOS DE TIPO CORRIENTE	4,894.19	5,049.60	5,370.04	5,640.63	20,954.46
INGRESOS POR VENTA DE BIENES Y SERVICIOS	2'671,402.92	263,509.21	1'775,776.40	12'458,979.39	17'169,667.92
TOTAL	2'676,297.11	268,558.81	1'781,146.44	12'464,620.02	17'190,622.38

PARTICIPACIONES, APORTACIONES, TRANSFERENCIAS, ASIGNACIONES Y SUBSIDIOS.

En el Ejercicio fiscal 2020 se recibieron ingresos Federales y del Estado por un monto de \$63'672,641.43 (sesenta y tres millones setecientos setenta y dos mil seiscientos cuarenta uno Pesos 43/100 M.N), con el comportamiento que se presenta en la tabla siguiente:

CONCEPTO	ENE-MAR	ABR-JUN	JUL-SEP	OCT-DIC	TOTAL
APORTACIONES	0.00	0.00	0.00	20'650,849.50	20'650,849.50
SUBSIDIOS Y SUBVENCIONES	7'925,839.23	9'651,410.11	6'969,506.42	13'475,036.17	38'021,791.93
CONVENIOS	0.00	0.00	0.00	5'000,000.00	5'000,000.00
TOTAL	7'314,844.37	10'666,084.11	29'664,978.16	13'218,177.84	63'672,641.43

De conformidad con lo establecido en el plan de cuentas emitido por el Consejo Nacional de Armonización Contable (CONAC), los ingresos y otros beneficios son aquellos provenientes de los ingresos de gestión, participaciones, aportaciones, transferencias, asignaciones, subsidios y otras ayudas y otros ingresos.


 6

En virtud de lo anterior, en este primer agregado del Estado de Actividades se reporta la obtención de ingresos por un total de \$80'890,424.51 (Ochenta millones ochocientos noventa mil cuatrocientos veinticuatro Pesos 51/100 M.N.), presentado en el siguiente cuadro del CRI, que conforman dicha cifra:

Descripción	Importe
Productos de tipo corriente	\$20,954.46
Ingresos por venta de bienes y servicios	\$17,169,667.92
Otros ingresos	\$27,160.70
Aportaciones	\$20,000,131.00
Subsidios y Subvenciones	\$38,021,791.93
Convenios	\$5,000,000.00
Otros ingresos y beneficios varios	\$650,718.50
Total	\$80,890,424.51

A continuación, se muestra de manera detallada los ingresos obtenidos durante el ejercicio fiscal 2020.

PRODUCTOS DE TIPO CORRIENTE

Este rubro está integrado por los productos y usos de las cuentas bancarias, por cuenta productiva, como resultado de sus operaciones normales, al cierre que se reporta, en este apartado se reflejan las siguientes cifras:

Descripción	Importe
TIPO CORRIENTE	
CUENTA 00400750352	\$4.76
CUENTA 0131632671	393.62
CUENTA 0880501619	120.21
CUENTA 0149641637	0.79
CUENTA 014778680	184.17
CUENTA 014987743	1.07
CUENTA 0102673134	0.24
CUENTA 0103766756	78.54
CUENTA 0105664217	0.76
CUENTA 0106705618	11.74
CUENTA 0106894968	6.13
CUENTA 0106889859	0.36
CUENTA 0106928986	8.00
CUENTA 0106705049	16.49
CUENTA 0108296472	0.15
CUENTA 0109165762	41.92
CUENTA 0111315862	0.13

CUENTA 0111328050	5.10
CUENTA 0112027615	0.60
CUENTA 0113052540	1.18
CUENTA 0113052559	316.80
CUENTA 0113223930	11.30
CUENTA 0113223892	1.52
CUENTA 0113418944	0.68
CUENTA 0113418979	2.91
CUENTA 0113418898	1.69
CUENTA 0113747107	0.99
CUENTA 0113747158	0.48
CUENTA 0113748286	0.59
CUENTA 0113748308	0.43
CUENTA 0113750418	4.62
CUENTA 0113750442	19.60
CUENTA 0113750345	10.87
CUENTA 0113178943	5,653.98
CUENTA 0114183738	0.70
CUENTA 01400778656	19.26
CUENTA 01400778648	2.22
CUENTA 0114347951	162.22
CUENTA 0114348036	37.52
CUENTA 1092958675	1,749.61
CUENTA 1092958620	3.69
CUENTA 1092958648	33.92
CUENTA 1092958602	13.34
CUENTA 10929558611	6.18
CUENTA 10925958723	5.76
CUENTA 1092958684	3.54
CUENTA 1092532242	28.38
CUENTA 1092958581	1.00
CUENTA 1092958590	1.00
CUENTA 1092958657	1.00
CUENTA 1092958666	1.00
CUENTA 1092958693	1.00
CUENTA 1096532251	1.00
CUENTA 1096532260	1.00
CUENTA 1092958714	1.00
CUENTA 1092958639	1.00
CUENTA 1095801419	1.00
CUENTA 216 ING PROPIOS 2020	1.00
CUENTA 115210798	0.60
CUENTA 115210720	0.09
CUENTA 115210704	0.73
CUENTA 115210828	0.17
CUENTA 115210658	0.95

CUENTA 0115210801	0.48
CUENTA 0115269075	10.05
CUENTA 01400778664	.01
CUENTA 01400778672	2,166.40
CUENTA 65507979992	2,438.38
CUENTA 0115706491	40.06
CUENTA 0115703662	75.58
Total	13,713.26
INTERES DE INVERSION	
CUENTA 65506412090	5,155.00
CUENTA 655065066059	2,086.20
Total	7,241.20

INGRESOS POR VENTA DE BIENES Y SERVICIOS.

En este rubro está constituido por los ingresos relacionados con la venta de bienes y servicios de este instituto. En seguida se relacionan los montos por conceptos se recibieron como se indican:

Descripción	Importe
ESCRITURACION	\$4,556,207.50
NUMERO OFICIAL	\$0.00
DESLINDE DE TERRENO	\$18,000.00
CESION DE DERECHOS	\$275,209.40
CUOTA POR SOLICITUD	\$53,700.00
INSPECCION TOPOGRAFICA	\$16,089.00
OTROS	\$96,653.00
AVALUOS	\$5,000.00
INTERES MORATORIO	\$235,066.42
LIBERACION DE PATRIMONIO	\$152,267.82
LOTE S/SERVICIOS	\$7,130,490.68
LOTES CON SERVICIOS	\$4,630,984.10
OTROS INGRESOS	\$27,160.70
Total	\$17,196,828.62

APORTACIONES.

En este rubro está conformado por los ingresos de las Entidades Federativas y del Estado de Nayarit; que se desglosan enseguida captados en el ejercicio fiscal 2020.

Descripción	Importe
INGRESOS DE LA FEDERACION	\$20,000,131.00
INGRESOS DE BENEFICIARIOS	650,718.50
INGRESOS ESTATALES	5,000,000.00
Total	\$25,650,849.50

SUBSIDIOS Y SUBVENCIONES.

En este Rubro está conformado por los ingresos que otorga el Gobierno del Estado de Nayarit, que se desglosa como sigue:

Descripción	Importe
SUBSIDIO DEL ESTADO	\$38'021,791.93
SUBSIDIO GOBIERNO DEL ESTADO	0.00
Total	\$38'021,791.93

2.- OTROS INGRESOS

Durante el Ejercicio Fiscal 2020 se recaudaron por concepto de otros ingresos un total de \$27,160.70 (Veintisiete Mil Ciento Sesenta Pesos 70/100 M.N), con el comportamiento que se presenta en la siguiente tabla:

CONCEPTO	ENE-MAR	ABR-JUN	JUL-SEP	OCT-DIC	TOTAL
OTROS INGRESOS	14,149.54	96.00	12,915.15	0.01	27,160.70

GASTOS Y OTRAS PÉRDIDAS.

1.- GASTOS Y OTRAS PÉRDIDAS

Conforme a lo descrito en el Plan de Cuenta emitido por el Consejo Nacional de Armonización Contable (CONAC), este apartado representa el importe de los gastos y otras pérdidas del ente público, incurridos por gastos de funcionamiento, intereses, transferencias, participaciones y aportaciones otorgados, otras perdidas de la gestión y extraordinarias, entre otras.

Al respecto, en materia del ejercicio del gasto que corresponde a este segundo agregado del Estado de Actividades, el IPROVINAY, informa haber erogado un monto de \$71'242,428.00 (Setenta y un Millones Doscientos Cuarenta y Dos Mil Cuatrocientos Veintiocho Pesos 00/100 M.N.), mostrando los grupos que integran la cantidad citada:

Descripción	Importe
GASTOS DE FUNCIONAMIENTO	\$45,391,762.26
TRANSFERENCIAS,ASIGNACIONES, SUBSIDIOS Y OTRAS AYUDAS	169,879.02

Total	\$45,561,641.28
-------	-----------------

A continuación, se explica por cada grupo y de manera resumida las erogaciones que de acuerdo a su monto se consideran las más representativas en el ejercicio fiscal 2020.

GASTOS DE FUNCIONAMIENTO.

En el Plan de Cuentas se describe que los Gastos de Funcionamiento comprenden el importe del gasto por servicios personales, materiales, suministros y servicios generales no personales, necesarios para el funcionamiento del Instituto.

En el Ejercicio Fiscal 2020, estos gastos en su conjunto totalizaron un monto de \$45'391,762.26 (Cuarenta y cinco Millones trescientos noventa y un Mil setecientos sesenta y dos Pesos 26/100 M.N.), cifra que en su mayor parte está constituida por la aplicación en materia de servicios personales por \$42'057,801.67 (Cuarenta y dos Millones cincuenta y siete Mil ochocientos un Pesos 67/100 M.N.).

TRANSFERENCIAS, ASIGNACIONES, SUBSIDIOS Y OTRAS AYUDAS.

El Plan de Cuenta define a este grupo como el importe del gasto por las transferencias asignaciones, subsidios y otras ayudas destinadas en forma directa o indirecta a los sectores públicos, privado y externo.

En este sentido las erogaciones correspondientes a los conceptos de referencia ascendieron a la cantidad de \$38'021,791.93 (Treinta y ocho Millones veintiún mil setecientos noventa y un Pesos 93/100 M.N.), de los cuales el importe autorizado por el Gobierno del Estado con cargo al subsidio de éste Instituto, destinándose \$0.00; para ayudas sociales, cabe mencionar que existe un apoyo pero con fuente de financiamiento distinta, el cual es con recurso propio para apoyos de ayudas sociales por la cantidad de \$169,879.02 (Ciento sesenta y nueve mil ochocientos setenta y nueve Pesos 02/100 M.N.).

III). -NOTAS AL ESTADO DE VARIACION EN LA HACIENDA PÚBLICA.

1.- MODIFICACIONES AL PATRIMONIO GENERADO EN EJERCICIOS ANTERIORES.

A continuación, se resume el comportamiento de la cuenta 3220 Resultado de Ejercicios Anteriores, mediante el que se explica la procedencia de las modificaciones al patrimonio generado de dicha cuenta:

Saldo al 01 de enero del 2020.	\$706'796,566.96
Más: Reclasificaciones del Ejercicio Anterior	
Subtotal	
Más: Abonos aplicados durante el Ejercicio 2020.	54'338,168.72

Subtotal

Menos: Cargos aplicados durante el Ejercicio 2020.

Saldo al 31 de diciembre del 2020.

\$761'134,735.68

MONTO Y PROCEDENCIA DE LOS RECURSOS QUE MODIFICAN AL PATRIMONIO GENERAL DEL EJERCICIO (2020).

En el Ejercicio fiscal 2020 el rubro denominado Hacienda Pública/Patrimonio Generado del Ejercicio refleja un importe de \$35'328,783.23 (Treinta y cinco Millones trescientos veintiocho Mil Setecientos ochenta y tres Pesos 23/100 M.N.).

Dicha cantidad se presenta de manera resumida, relacionando a continuación los montos que conforman el resultado obtenido.

INGRESOS Y OTROS BENEFICIOS

INGRESOS DE GESTION	\$17'190,622.38
PARTICIPACIONES, APORTACIONES, TRANSFERENCIAS ASIGNACIONES, SUBSIDIOS Y OTRAS AYUDAS	63'672,641.43
OTROS INGRESOS Y BENEFICIOS	27,160.70
SUBTOTAL DE INGRESOS	\$80'890,424.51

GASTOS Y OTRAS PÉRDIDAS	
GASTOS DE FUNCIONAMIENTO	\$45'391,762.26
TRANSFERENCIAS, ASIGNACIONES, SUBSIDIOS Y OTRAS AYUDAS.	169,879.02
PARTICIPACIONES Y APORTACIONES INTERESES, COMISIONES Y OTROS GASTOS DE LA DEUDA PÚBLICA.	
SUBTOTAL DE GASTOS	\$45'561,641.28

PATRIMONIO GENERADO EN EL EJERCICIO	\$35'328,783.23
-------------------------------------	-----------------

Este saldo corresponde a los gastos de obra pública capítulo 6000, el cual no se ve reflejado en el reporte del sistema contable, asimismo cabe hacer mención que en el rubro de Ingresos Por venta de Bienes y Servicios el importe reflejado no es un ingreso real, éste corresponde a la contratación que se realiza por la venta de lote de terreno al beneficiario en las diferentes colonias que maneja este Instituto, y la recuperación de los mismos no se refleja en las cuentas de ingresos sino en Cuentas por Cobrar a Corto Plazo.

2.- MONTO Y PROCEDENCIA DE LOS RECURSOS QUE MODIFICAN EL PATRIMONIO CONTRIBUIDO.

En el ejercicio fiscal 2020, el IPROVINAY, emprendió acciones de ajustes de valores que conforman el patrimonio de la entidad, habiendo registrado en la cuenta Patrimonio Neto Inicial

Ajustado del Ejercicio por un monto de \$287'699,810.21 (Doscientos Ochenta y Siete Millones Seiscientos Noventa y Nueve mil Ochocientos Diez Pesos 21/100 M.N.).

MONTO Y PROCEDENCIA DE LOS AJUSTES POR CAMBIO DE VALOR.

Se informa que durante el ejercicio fiscal 2020 en la Contabilidad del Instituto Promotor de la Vivienda de Nayarit no se tiene aplicado ajuste por cambios de valor.

IV.- NOTAS AL ESTADO DEL FLUJO DE EFECTIVO.

EFFECTIVO Y EQUIVALENTES

1.- ANALISIS DE SALDOS INICIAL Y FINAL.

Al 31 de diciembre de 2020, el Estado de Situación Financiera refleja en éste rubro los siguientes saldos:

	2020	2019
Efectivo en Bancos-Tesorería	\$19,017.62	\$21,295.14
Efectivo en Bancos-Dependencia	20'013,279.54	40'331,879.16
Inversiones Temporales (hasta 3 meses)	0	0
Fondos con afectaciones específicas	0	0
Depósitos de fondos de terceros y otros	0	0
Total de Efectivo y Equivalentes	\$20'032,297.16	\$40'353,174.30

2.- DETALLE DE ADQUISICION DE BIENES MUEBLES E INMUEBLES

En este inciso se detallan las adquisiciones de bienes muebles e inmuebles realizadas en el Ejercicio fiscal 2020, mismas que ascendieron a la cantidad de \$66'026,818.16 (Sesenta y seis Millones veintiséis Mil ochocientos dieciocho Pesos 16/100 M.N.).

DESCRIPCION	PARCIAL	IMPORTE
Mobiliario y Equipo		43,684.94
Construcciones en proceso en Bienes de Dominio Público		25'635,202.78
Licencias		1,899.00
TOTAL		\$25'680,786.72



En relación de las adquisiciones de bienes inmuebles realizadas en el Ejercicio fiscal 2020, mismas que ascendieron a la cantidad de \$25'635,202.78 (Veinticinco Millones Seiscientos treinta y cinco Mil doscientos dos Pesos 78/100 M.N.); cabe hacer mención que esto corresponde a los pagos efectuados de obra el cual no es adquisición de éste Instituto, porque son acciones realizadas en terrenos de beneficiarios, el cual no se han dado de baja hasta no tener el documento de terminación de obra correspondiente.

3.- CONCILIACION DE LOS FLUJOS DE EFECTIVO NETOS DE LAS ACTIVIDADES DE OPERACIÓN.

	2020	2019
AHORROS/DESAHORRO ANTES DE RUBROS EXTRAORDINARIOS	\$35'328,783.23	\$54'338,168.72
Movimientos de partidas (o rubros) que no afectan al efectivo	0	0
Depreciación	0	0
Incremento en las provisiones	0	0
Incremento en inversiones producido por revaluación	0	0
Ganancia/pérdida en venta de propiedad, planta y equipo	0	0
Incremento en cuentas por cobrar	0	0
Partida Extraordinaria	0	0

V). - CONCILIACION ENTRE LOS INGRESOS PRESUPUESTARIOS Y CONTABLE, ASI COMO ENTRE LOS EGRESOS PRESUPUESTARIOS Y LOS GASTOS CONTABLES.

INSTITUTO PROMOTOR DE VIVIENDA DEL ESTADO DE NAYARIT Conciliación entre los Ingresos Presupuestarios y Contables Del 1 de Enero al 31 de Diciembre de 2020 (Cifras en pesos)		
1. Ingresos Presupuestarios		80,890,424.51
2. Más ingresos contables no presupuestarios		27,160.70
Incremento por variación de inventarios	0.00	
Disminución del exceso de estimaciones por pérdida o deterioro u obsolescencia	0.00	
Disminución del exceso de provisiones	0.00	
Otros ingresos y beneficios varios	27,160.70	
Otros ingresos contables no presupuestarios	0.00	
3. Menos ingresos presupuestarios no contables		0.00
Productos de capital	0.00	

	Aprovechamientos capital	0.00	
	Ingresos derivados de financiamientos	0.00	
	Otros Ingresos presupuestarios no contables	0.00	
	4. Ingresos Contables (4 = 1 + 2 - 3)		80,917,585.21

INSTITUTO PROMOTOR DE VIVIENDA DEL ESTADO DE NAYARIT
Conciliación entre los Egresos Presupuestarios y los Gastos Contables
Del 1 de Enero al 31 de Diciembre de 2020

1. Total de egresos (presupuestarios)		71,242,428.00
2. Menos egresos presupuestarios no contables		25,680,786.72
Mobiliario y equipo de administración	43,684.94	
Mobiliario y equipo educacional y recreativo	0.00	
Equipo e instrumental médico y de laboratorio	0.00	
Vehículos y equipo de transporte	0.00	
Equipo de defensa y seguridad	0.00	
Maquinaria, otros equipos y herramientas	0.00	
Activos biológicos	0.00	
Bienes inmuebles	0.00	
Activos intangibles	1,899.00	
Obra pública en bienes de dominio publico	25,635,202.78	
Obra pública en bienes propios	0.00	
Acciones y participaciones de capital	0.00	
Compra de títulos y valores	0.00	
Inversiones en fideicomisos, mandatos y otros análogos	0.00	
Provisiones para contingencias y otras erogaciones especiales	0.00	
Amortización de la deuda publica	0.00	
Adeudos de ejercicios fiscales anteriores (ADEFAS)	0.00	
Otros Egresos Presupuestales No Contables	0.00	
3. Más Gasto Contables No Presupuestales		0.00
Estimaciones, depreciaciones, deterioros, obsolescencia y amortizaciones	0.00	
Provisiones	0.00	
Disminución de inventarios	0.00	
Aumento por insuficiencia de estimaciones por pérdida o deterioro u obsolescencia	0.00	
Aumento por insuficiencia de provisiones	0.00	
Otros Gastos	0.00	
Otros Gastos Contables No Presupuestales	0.00	
4. Total de Gasto Contable (4 = 1 - 2 + 3)		45,561,641.28

B): - NOTAS DE MEMORIA (CUENTAS DE ORDEN)

Es conveniente anotar que las cuentas de orden se utilizan para registrar movimientos de valores que no afectan o modifican el balance del ente contable, sin embargo, su incorporación en

libros es necesaria con fines de recordatorio contable, de control y en general sobre los aspectos administrativos, o de bien para consignar sus derechos o responsabilidades contingentes que puedan o no presentarse en el futuro.

En el caso del IPROVINAY, en este apartado se presenta la información registrada en las cuentas de orden relacionadas con el presupuesto de ingresos y de gasto.

a). - CUENTAS DE ORDEN CONTABLES.

Se informa que durante el ejercicio fiscal 2020 en la Contabilidad del Instituto Promotor de la Vivienda de Nayarit no se tiene registrado cuentas de Orden Contable.

b). - CUENTAS DE ORDEN PRESUPUESTARIAS.

De acuerdo con el Plan de Cuentas que forma parte del manual de contabilidad emitido por el Consejo de Armonización Contable (CONAC), las cuentas de Orden Presupuestarias representan el importe de las operaciones presupuestarias que afecta la Ley de Ingresos y el Presupuesto de Egresos.

1.-CUENTAS DE INGRESOS.

En cumplimiento a lo estipulado en la fracción II del artículo 38 de la Ley General de Contabilidad Gubernamental, el registro de las etapas del presupuesto del Instituto refleja en lo relativo al ingreso, el estimado, modificado, devengado y recaudado.

Los movimientos aplicados a dichos movimientos contables aparecen reflejados en el apartado de Información Presupuestaria de este documento.

2).- CUENTAS DE EGRESOS.

En cumplimiento a lo estipulado en la fracción II del artículo 38 de la Ley General de Contabilidad Gubernamental, el registro de las etapas del presupuesto del Instituto refleja en lo relativo el gasto, el aprobado, por ejercer, modificado, devengado, ejercido y pagado.

Los movimientos aplicados a dichos movimientos contables aparecen reflejados en el apartado de Información Presupuestaria de este documento.

C). - NOTAS DE GESTION ADMINISTRATIVA.

1.- INTRODUCCION.

En concordancia con lo señalado en el Manual de Contabilidad Gubernamental emitido por el Consejo Nacional de Armonización Contable (CONAC), el objetivo general de los estados

financieros que se presentan en este documento, es suministrar información acerca de la situación financiera, los resultados de la gestión, los flujos de efectivo acontecido, el ejercicio de la Ley de Ingresos y del Presupuesto de Egresos, así como la postura fiscal correspondiente al año 2020.

En este sentido, los estados financieros proveen de información al Congreso y a los ciudadanos, así como a un amplio espectro de usuarios, quienes pueden disponer de la misma en forma confiable y oportuna para tomar decisiones respecto a la asignación de recursos, su administración y control u otros análisis que consideren de utilidad.

Los estados financieros constituyen la base financiera para la evaluación del desempeño, la rendición de cuentas, la transparencia fiscal y la fiscalización de la Cuenta Pública.

Al respecto, el objetivo que se persigue con la redacción de las presentes notas de gestión administrativas consiste en la revelación del contexto y de los aspectos económicos-financieros más relevantes que influyeron en las decisiones del periodo y que fueron consideradas en la elaboración de los estados financieros, para la mayor comprensión de los mismos y sus particulares.

2.- PANORAMA ECONOMICO Y FINANCIERO.

A). - ENTORNO EXTERNO.

Durante 2020 la económica mundial continuo con su recuperación, particularmente durante el cuarto trimestre del año, misma que se vio apoyada por el mayor dinamismo de las economías avanzadas, apreciándose un comportamiento diferenciado en el entorno financiero de las naciones emergentes, luego de la desaceleración observada en los trimestres previos a causa de la pandemia Covid-19.

En las economías emergentes se observó una disminución en las exportaciones durante el cuarto trimestre como reflejo de la expansión de la pandemia Covid-19 en la demanda de las naciones avanzadas, sin embargo, existe una importante divergencia en la evolución de las citadas economías debido a la persistencia de desbalances externos, la debilidad de la demanda interna y el lento avance en la implementación de las reformas estructurales de algunos países.

B). - ENTORNO NACIONAL.

Durante el cuarto trimestre del 2020 la economía mexicana continuó recuperando sus niveles de actividad, después de la desaceleración que se registró a la mitad del 2020 por la pandemia Covid-19 y la disminución de la divisa americana. La reactivación económica nacional en la segunda mitad de este año fue reflejo de la disminución de la demanda externa así con un incipiente repunte en algunos indicadores de la demanda interna, relacionados con el consumo privado y el gasto público, ya que la inversión todavía no refleja signos claros de mejoría.

Bajo este panorama, los sólidos fundamentos macroeconómicos en los que se sostiene el sector financiero mexicano contribuyeron a que la económica nacional resistiera los episodios de

volatilidad internacional derivados de la pandemia Covid-19 y la incertidumbre financiera de los Estados Unidos de América.

Al respecto, las autoridades financieras de México, continuaron monitoreando la estabilidad del sector, por lo que el Consejo de Estabilidad del Sistema Financiero (CESF) al analizar la evolución del entorno financiero internacional y nacional reafirma la poca solides del sistema bancario que opera en el país, señalando que la respuesta inicial de los mercados nacionales fue neutra.

C). - ENTORNO ESTATAL.

De acuerdo con el indicador Trimestral de la Actividad Económica Estatal (ITAE), en el tercer trimestre de 2020, que es el más reciente publicado a la fecha, el Estado de Nayarit presento un crecimiento a tasa anual en el total de su economía de 4.00% en los primeros nueve meses del año que se informa.

Cabe señalar que el ITAE es un indicador de coyuntura publicado por el Instituto Nacional de Estadísticas y Geografía (INEGI) que ofrece un panorama sobre la evolución económica de las entidades federativas del país, mismo que informa las variaciones que se obtuvieron en un trimestre con respecto al mismo periodo del año anterior, siendo conveniente subrayar que el ITAE incorpora información preliminar de distintas actividades económicas como la agropecuarias, industriales, comerciales y de servicios, por lo que se debe considerar como un indicador de tendencia o dirección de la economía a nivel estatal a corto plazo.

En la Publicación aludida, se destaca que las Actividades Primarias que incluyen la agricultura, cría y explotación de animales, aprovechamiento forestal, pesca y caza, reportaron en el tercer trimestre de 2019 una variación de -3.4%.

En cuanto a las Actividades Industriales, que corresponden a los sectores dedicados a la industria de la minería, manufactura, construcción y electricidad, se informa que en conjunto reflejaron un crecimiento anual de 13.7% en el tercer trimestre del 2020.

Respecto a las Actividades de Servicios, que conciernen a los sectores dedicados a la distribución de bienes y servicios relacionados con la recreación y con la parte gubernamental, se reporta un crecimiento anual de 5.2% en el tercer trimestre del 2020.

Con lo anterior se comenta que la economía del Estado de Nayarit, tuvo una mejoría positiva, en todos sus sectores, derivados de la aplicación de buenas políticas públicas en materia de justicia, salud y educación para la entidad.

3.- AUTORIZACION E HISTORIA.

El Instituto Promotor de la Vivienda de Nayarit, es un organismo público descentralizado de la administración pública paraestatal, con personalidad jurídica y patrimonio propio, con domicilio en la ciudad de Tepic, Nayarit.

a). - FECHA DE CREACION DEL ENTE.

En fecha 6 de junio del 2009, se publicó en el Periódico Oficial del Estado de Nayarit, la Ley de Vivienda para el Estado de Nayarit, misma que en su artículo 24 establece la creación del INSTITUTO PROMOTOR DE LA VIVIENDA DE NAYARIT, con personalidad jurídica y patrimonio propio, con domicilio en la ciudad de Tepic, Nayarit; que es la que rige actualmente.

HISTORIA.

Según Antecedentes históricos, el 4 de febrero del 1971 mediante decreto de fecha 28 de diciembre de 1978, se creó el Instituto Nacional para el Desarrollo de la Comunidad y de la Vivienda Popular.

Posteriormente el 7 de enero de 1982, se publicó en el Diario Oficial de la Federación el Decreto por el cual se abrogó la Ley que creó al INDECO, y se ordenó su liquidación con el objeto de culminar el proceso de descentralización que inició el Gobierno Federal a favor de las Entidades Federativas. Por lo que en fecha 27 de septiembre del 1982, se publicó en el Diario Oficial de la Federación la declaratoria de conclusión del INDECO.

b). - PRINCIPALES CAMBIOS EN SU ESTRUCTURA:

CAMBIOS EN LA ESTRUCTURA.

En fecha 4 de agosto del 1982, fue publicado el decreto número 6576, que crea al Instituto de la Vivienda de Nayarit, INVINAY, como un organismo público descentralizado de la administración pública descentralizada del Gobierno del Estado de Nayarit.

Mediante decreto 7388, publicado en fecha 29 de abril de 1995, en el periódico oficial del Gobierno del Estado de Nayarit, se crea el Instituto Promotor de la Vivienda, Desarrollo Urbano y Ecología de Nayarit, (IPROVINAY), en sustitución del desaparecido Instituto de la Vivienda de Nayarit. (INVINAY).

En fecha 6 de junio de 2009, se publica en el Periódico Oficial del Estado de Nayarit, la Ley de Vivienda para el Estado de Nayarit, misma que en su artículo 24, establece la creación del INSTITUTO PROMOTOR DE LA VIVIENDA DE NAYARIT, con personalidad y patrimonio propio, con domicilio en la ciudad de Tepic, Nayarit que actualmente rige.

CAMBIOS EN LA ESTRUCTURA ADMINISTRATIVA.

La Ley de Vivienda para el Estado de Nayarit, misma que en su artículo 24, establece la creación del INSTITUTO PROMOTOR DE LA VIVIENDA DE NAYARIT, de fecha 6 de junio de 2009, se publica en el Periódico Oficial del Estado de Nayarit cuenta con la siguiente estructura administrativa:

La Junta de Gobierno es el máximo órgano del Instituto y está integrada de la siguiente manera:

- 1.- Gobernador del Estado, fungirá como presidente;
- 2.- El titular de la Secretaría de Infraestructura.
- 3.- El titular de la Secretaría General de Gobierno.
- 4.- El titular de la Secretaría de Finanzas.
- 5.- El titular de la Secretaría de Económica.
- 6.- El titular de la Secretaría del Medio Ambiente.
- 7.- El titular de la Contraloría General.
- 8.- los presidentes Municipales.
- 9.- El titular de la Comisión Estatal del Agua.

4.- ORGANIZACIÓN Y OBJETO SOCIAL.

a). - OBJETO SOCIAL.

En el artículo 25 de la Ley de Vivienda para el Estado de Nayarit, de fecha 6 de junio del 2009, establece que el IPROVINAY, tiene por objeto establecer las bases para formular y aplicar los planes y programas públicos en materia de vivienda, acrecentar la reserva territorial para ello y coadyuvar al ordenamiento territorial en el Estado.

b). - PRINCIPAL ACTIVIDAD.

De acuerdo con la Clasificación Administrativa emitida por el Consejo Nacional de Armonización Contable (CONAC), el Instituto Promotor de la Vivienda de Nayarit, se ubica en el sector público, que pertenece a un organismo público descentralizado de la administración pública paraestatal, que forma parte del Gobierno del Estado de Nayarit

En este sentido, la principal actividad que realiza el Instituto Promotor de la Vivienda de Nayarit, es la de Proporcionar, apoyar, integrar y administrar, impulsar, adquirir, coordinar, instrumentar y ejecutar, promover y regularizar, desarrollo urbano y vivienda, reservar de tierras, y reservas territoriales, programas de vivienda, desarrollos inmobiliarios, regularizar asentamientos humanos en el Estado de Nayarit.

c). - EJERCICIO FISCAL.

De conformidad con lo establecido en los Postulados Básicos de Contabilidad Gubernamental emitidos por el Consejo Nacional de Armonización Contable (CONAC), particularmente en la explicación del termino denominado periodo contable, es preciso que en lo que se refiere a la Contabilidad Gubernamental el periodo relativo es de un año de calendario que comprende a partir del 1 de enero hasta el 31 de diciembre y está directamente relacionado con la ejecución de la Ley de Ingresos y el Ejercicio del Presupuesto de Egresos.

En este caso, el periodo que corresponde al Ejercicio Fiscal que se reporta, comprende del 1 de enero al 31 de diciembre de 2020.

d). - REGIMEN JURIDICO.

Los ordenamientos jurídicos que regulan y orientan las acciones que lleva a cabo el IPROVINAY, para cumplir con su función de índole administrativa, son fundamentales los que se relacionan a continuación:

Federal:

- Constitución Política de los Estados Unidos Mexicanos.
- Ley General de Contabilidad Gubernamental.
- Presupuesto de Egresos de la Federación.
- Ley de Adquisiciones, Arrendamiento y Servicios del Sector Público.
- Ley de Obras Públicas y Servicios relacionados con la misma.

Estatal:

- Constitución Política del Estado Libre y Soberano de Nayarit.
- Ley Organiza del Poder Ejecutivo del Estado de Nayarit.
- Ley de la Administración Pública Paraestatal.
- Ley que crea el Consejo Estatal de Armonización Contable para Nayarit.
- Ley de Presupuesto, Contabilidad y Gasto Público de la Administración del Gobierno del Estado de Nayarit.
- Presupuesto de Egresos del Estado de Nayarit Libre y Soberano de Nayarit, para el Ejercicio Fiscal 2014.
- Ley de Ingresos del Estado Libre y Soberano de Nayarit para el Ejercicio Fiscal 2014.
- Ley de Adquisiciones, Arrendamiento, Servicios y Almacenes del Estado de Nayarit.
- Ley de Obra Pública del Estado de Nayarit.
- Código Fiscal del Estado de Nayarit.
- Ley del Órgano de Fiscalización Superior del Estado
- Ley de Transparencia y Acceso a la Información Pública del estado de Nayarit.
- Ley de Responsabilidades de los Servicios Públicos del Estado de Nayarit.
- Ley de Justicia y Procedimientos Administrativos del Estado de Nayarit.
- Ley de Vivienda para el Estado de Nayarit.

Cabe agregar que en la explicación del Postulado Básico de Contabilidad Gubernamental denominado "Entes Públicos" quedo precisado que el ente público es establecido por un marco normativo específico, el cual determina sus objetivos, su ámbito

e). - CONSIDERACIONES FISCALES DEL ENTE

El artículo 1º. Del Código Fiscal de la Federación establece que las personas físicas y las morales están obligados a contribuir para el gasto publico conforme a las leyes fiscales respectiva, sin embargo, en el cuarto párrafo del mismo precepto se señala que las personas que de

conformidad con las leyes fiscales no estén obligadas a pagar contribuciones, únicamente tendrán las obligaciones que establezcan en forma expresa las propias leyes.

La Ley del Impuesto Sobre la Renta considera a los Institutos Paraestatales, dentro del Título III que se denomina "Del Régimen de las Personas Morales con Fines No Lucrativos", disponiendo en el artículo 102 que estos solo tendrán las obligaciones de retener y enterar el impuesto y exigir la documentación que reúna los requisitos fiscales, cuando hagan pagos a terceros y estén obligados a ellos en términos de ley.

Ante esto, el Instituto Promotor de la Vivienda de Nayarit, se encuentra inscrito en el Registro Federal de Contribuyentes (RFC), quedando considerado en el Servicio de Administración Tributaria (SAT) con la actividad denominada "Administración pública estatal en general" y con las obligaciones que se desglosan a continuación:

- Presentar la declaración y pago provisional de retenciones del Impuesto Sobre la Renta (ISR) por sueldos y salarios.
- Presentar la declaración anual de Impuesto Sobre la Renta (ISR) donde informen sobre los pagos y retenciones de servicios profesionales (Personas Morales).
- Presentar la declaración anual donde se informe sobre las retenciones de los trabajadores que reciben sueldos y salarios y trabajadores asimilados a salarios.
- Presentar la declaración y pago provisional mensual del impuesto sobre la renta (ISR) por las retenciones realizadas por servicios profesionales.
- Presentar la declaración y pago provisional mensual de Impuesto sobre la Renta (ISR) por las retenciones realizadas a los trabajadores asimilados a salarios.
- Presentar la declaración informativa anual de Subsidio para el Empleo.

Así mismo, el Instituto Promotor de la Vivienda de Nayarit, presenta mensualmente la Declaración Informativa de Operaciones con Terceros (DIOT), en cumplimiento a lo estipulado en la fracción II del artículo 32-G del Código Fiscal de la Federación.

f). - ESTRUCTURA ORGANIZACIONAL BASICA

El artículo 28 de la Ley de Vivienda para el Estado de Nayarit, estipula que para su gobierno, operación, administración y funcionamiento contara con una Junta de Gobierno y un Director y las unidades administrativas necesarias para cumplir con sus atribuciones.

De lo anterior se enlistan las siguientes direcciones y departamentos:

Dirección General

Coordinación General

Contraloría Interna

Unidad de Transparencia

Dirección de Administración y Planeación de suelo.

Departamento de Titulación.

Departamento de Regularización de Predios.

Departamento de Planeación Urbana.
Dirección de Fomento Social.
Departamento de Promoción Social.
Departamento de Atención Ciudadana.
Dirección Técnica.
Departamento de proyectos.
Departamento de Licitaciones y Concursos.
Departamento de Seguimiento y Control de Obra.
Dirección Jurídica.
Departamento de Asuntos Legales.
Dirección de Administración y Finanzas.
Departamento de Recursos Humanos y Sistemas Administrativos.
Departamento de Recursos Materiales y Servicios Generales.
Departamento de Contabilidad.
Departamento de Crédito y Cobranza.

g). - FIDEICOMISOS, MANDATOS Y ANALOGOS.

Al 31 de diciembre del 2020, no se cuenta con ningún Fideicomisos vigente.

5.- BASES DE PRERARACION DE LOS ESTADOS FINANCIEROS.

a). - SI SE HA OBSERVADO LA NORMATIVIDAD EMITIDA POR CONAC.

Los Estados financieros que se presentan en este documento han sido preparados con apego a las disposiciones establecidas en la Ley General de Contabilidad Gubernamental y del Manual de Contabilidad considerando lo siguiente:

b). - NORMATIVIDAD APLICADA

De acuerdo con la Ley General de Contabilidad el Manual de Contabilidad es el documento conceptual, metodológico y operativo que tiene, como mínimo, su finalidad, el marco jurídico, lineamientos técnicos, la lista de cuentas, los instructivos para el manejo de cuentas, las guías contabilizadoras y la estructura básica de los principales estados financieros a generarse en el sistema.

El manual de contabilidad las herramientas y métodos necesarios para registrar las operaciones financieras correctamente y producir en forma automática, la información y los estados financieros contables, presupuestarios, programáticos y económicos que se requieran.

La metodología de registro contable desarrollada en el manual, cubre la totalidad de las transacciones o de cualquier otra fuente. En el manual no se efectúa una descripción integral de los procesos administrativos-financieros y de los eventos concretos de los mismos que generan los registros contables.

En el artículo 44 de la Ley General de Contabilidad Gubernamental, se menciona que la información emanada debe sujetarse a criterios de utilidad, confiabilidad, relevancia, comprensibilidad y de comparación, así como a otros atributos asociados a cada uno de ellos, como oportunidad, veracidad, representatividad, objetividad suficiencia, posibilidad de predicción e importancia relativa, con el fin de alcanzar la modernización y armonización que la ley determina.

El Artículo 46 de la Ley informa que los estados financieros suministran información de la situación financiera, los resultados de la gestión, los flujos de efectivo acontecidos y sobre el ejercicio de la ley de Ingresos y del Presupuesto de Egresos, de forma tal que permita cumplir con los ordenamientos legales sobre el particular. Debiendo ser útil para que un amplio espectro de usuarios pueda disponer de la misma con claridad, confiabilidad y oportunidad para tomar decisiones respecto a la asignación de recursos, su administración y control. Constituyen la base financiera para la evaluación del desempeño, la rendición de cuenta, la transparencia fiscal y la fiscalización externa de las cuentas públicas.

c). - POSTULADOS BASICOS

Los postulados básicos representan uno de los elementos fundamentales que configuran el Sistema de Contabilidad Gubernamental, al permitir la identificación, el análisis, la interpretación, la captación, el procesamiento y el reconocimiento de las transacciones, transformaciones internas y otros eventos que afectan económicamente al ente público.

Sustentan de manera técnica el registro de las operaciones, elaboración y presentación de estados financieros, basados en razonamiento, eficiencia demostrada, respaldo de legislación especializada y aplicación de la Ley, con la finalidad de uniformar los métodos y procedimientos y prácticas contables.

A continuación, se describen cada uno de los conceptos íntegros del Manual de Contabilidad Gubernamental:

- 1) Sustancia Económica. Es el reconocimiento contable de las transacciones, transformaciones internas y otros eventos, que afectan económicamente al ente público.
- 2) Entes Públicos. Los poderes Ejecutivos, Legislativos y Judicial de la Federación y de las Entidades Federativas, los entes autónomos de la Federación y de las Entidades Federativas; los ayuntamientos de los municipios; los órganos político-administrativos de las demarcaciones territoriales del DF; y las entidades de la administración pública paraestatales, ya sean federales estatales o municipales.
- 3) Existencia Permanente. La actividad del ente público se establece por tiempo indefinido, salvo disposición legal en la que se especifique lo contrario.
- 4) Relevación Suficiente. Los estados y la información financiera deben mostrar amplia y claramente la situación financiera y los resultados del ente público.
- 5) Importancia Relativa. La información debe mostrar los aspectos importantes de la entidad que fueron reconocidos contablemente.
- 6) Registro e Integración Presupuestaria. La información presupuestaria de los entes públicos se integra en la contabilidad en los mismos términos que se presentan en la Ley de Ingresos y en el Decreto del Presupuesto de Egresos, de acuerdo a la naturaleza económica que le corresponda.
- 7) Consolidación de la Información Financiera. Los estados financieros de los entes públicos deberán presentar de manera consolidada la situación financiera, los resultados de operación, el flujo de efectivo o los cambios en la situación financiera y a las variaciones a la Hacienda Pública, como si se tratara de un solo ente público.
- 8) Devengo Contable. Los ingresos contables de los entes públicos se llevan con base acumulativa. El ingreso devengado, es el momento contable que se realiza cuando existe jurídicamente el derecho de cobro de impuestos, derechos, productos, aprovechamientos y otros ingresos por parte de los entes públicos. El gasto devengado,

es el momento contable que refleja el reconocimiento de una obligación de pago a favor de terceros por la recepción de conformidad de bienes, servicios y obra pública contratados; así como de las obligaciones que derivan de tratados, leyes, decretos, resoluciones y sentencias definitivas.

- 9) Valuación. Todos los registros contables que afecten económicamente al ente público son cuantificados en términos monetarios y se registran al costo histórico o al valor económico más objetivo todos ellos en moneda nacional.
- 10) Dualidad Económica. El ente público reconoce en la contabilidad, la representación de las transacciones que afectan su situación financiera, su composición por los recursos asignados para el logro de los fines que se tiene y por sus fuentes conforme a los derechos y obligaciones.
- 11) Consistencia. Ante la existencia de operaciones similares en el Instituto Promotor de la Vivienda de Nayarit, se corresponde un mismo tratamiento contable, el cual se mantiene en tanto no cambie la esencia económica de las operaciones.

d). - NORMATIVIDAD SUPLETORIA

El Gobierno del Estado de Nayarit, año con año actualiza y emite normas y políticas del ejercicio del gasto, diseñado para que los organismos públicos descentralizados puedan generar información financiera como entes independientes, en cumplimiento a la Ley General de Contabilidad, el cual tiene como propósito regular los procedimientos y trámites propios del ejercicio y control del presupuesto.

- Constitución Política del Estado Libre y Soberano de Nayarit.
- Ley Orgánica del Poder Ejecutivo del Estado de Nayarit.
- Ley de la Administración Pública Paraestatal.
- Ley que crea el Consejo Estatal de Armonización Contable para Nayarit.
- Ley de Presupuesto, Contabilidad y Gasto Público de la Administración del Gobierno del Estado de Nayarit.
- Presupuesto de Egresos del Estado de Nayarit Libre y Soberano de Nayarit, para el Ejercicio Fiscal 2016
- Ley de Ingresos del Estado Libre y Soberano de Nayarit para el Ejercicio Fiscal 2016.
- Ley de Adquisiciones, Arrendamiento, Servicios y Almacenes del Estado de Nayarit.
- Ley de Obra Pública del Estado de Nayarit.
- Código Fiscal del Estado de Nayarit, Ley del Órgano de Fiscalización Superior del Estado.
- Ley de Transparencia y Acceso a la Información Pública del Estado de Nayarit.
- Ley de Responsabilidades de los Servicios Públicos del Estado de Nayarit.
- Ley de Justicia y Procedimientos Administrativos del Estado de Nayarit.
- Ley de Vivienda para el Estado de Nayarit.

e). - IMPLEMENTACION DE LA BASE DEVENGADO

El Instituto Promotor de la Vivienda de Nayarit es un organismo que no es nuevo en la implementación de la base devengada de acuerdo a la Ley de Contabilidad.

6.- POLITICAS DE CONTABILIDAD SIGNIFICATIVAS.

a). - METODO PARA LA ACTUALIZACION

El Instituto Promotor de la Vivienda de Nayarit, ha estado cumpliendo con las disposiciones marcadas en la Ley General de Contabilidad Gubernamental que tiene por objeto establecer los criterios generales que regirán la contabilidad gubernamental y la emisión de información financiera de los entes públicos, con el fin de lograr su adecuada armonización.

b). -OPERACIONES EN EL EXTRANJERO

El Instituto Promotor de la Vivienda de Nayarit, en el ejercicio fiscal 2020 no ha realizado operaciones en el extranjero.

c). - METODO DE VALUACION DE LA INVERSION EN ACCIONES

El Instituto Promotor de la Vivienda de Nayarit, en el ejercicio fiscal 2020 no ha realizado valuación de inversión en acciones.

d). - SISTEMA Y METODO DE VALUACION DE INVENTARIOS.

El Instituto Promotor de la Vivienda de Nayarit, en el ejercicio fiscal 2020 no ha realizado valuación de inventarios y costo de lo vendido.

e). - BENEFICIOS A EMPLEADOS

Los recursos obtenidos en el ejercicio fueron obtenidos por el subsidio que otorga el gobierno del estado, y los recursos propios en base a la recaudación y los servicios que ofrece el Instituto Promotor de la Vivienda de Nayarit, buscando nuevas alternativas de recaudación para tratar de cubrir todas las necesidades operativas, para así aumentar el número de beneficiarios en acciones de vivienda.

f). - PROVISIONES

El Instituto Promotor de la Vivienda de Nayarit, en el ejercicio fiscal 2020 no ha realizado Provisiones.

g). - RESERVAS

El Instituto Promotor de la Vivienda de Nayarit, en el ejercicio fiscal 2020 no ha realizado Reservas.

h). - CAMBIOS EN POLITICAS CONTABLES Y CORRECCIONES DE ERRORES

El Instituto Promotor de la Vivienda de Nayarit, en el ejercicio fiscal 2020 no ha realizado Cambios en políticas contables y correcciones de errores.



i). - RECLASIFICACIONES

El Instituto Promotor de la Vivienda de Nayarit, en el ejercicio fiscal 2020 no ha realizado Reclasificaciones.

j). - DEPURACION Y CANCELACION DE SALDOS.

El Instituto Promotor de la Vivienda de Nayarit, en el ejercicio fiscal 2020 realizó Depuración y cancelación de saldos.

Con tal motivo, las principales políticas del Gobierno del Estado en materia de Rendición de Cuentas están orientadas a que la contabilidad gubernamental facilite el registro y la fiscalización de los activos, pasivos, ingresos y gastos y, en general, contribuir a medir la eficacia, economía y eficiencia del gasto e ingresos públicos, la administración de la deuda pública, incluyendo las obligaciones contingentes y el patrimonio del Estado, en cumplimiento a lo estipulado en el artículo 2 de la Ley comentada.

Así mismo, otro de los objetivos centrales que persigue el Gobierno del Estado a través del IPROVINAY, consiste en que la contabilidad gubernamental permita la expresión fiable de las transacciones en los estados financieros y considere las mejores prácticas contables nacionales e internacionales, ello en términos de lo señalado por el artículo 33 de la citada ley.

Siguiendo el Plan Estatal de Desarrollo de Nayarit 2018-2022, incorporo como una de sus líneas de acción la Modernización de la Contabilidad Gubernamental, para la cual se han adoptado e implementado la normatividad y lineamientos emitidos por el Consejo Nacional de Armonización Contable para Nayarit encaminadas a la difusión y aplicación de tales disposiciones, para transparentar y armonizar la información pública del Instituto.

En términos generales, en la Contabilidad del Instituto Promotor de la Vivienda de Nayarit se están aplicando las políticas contables emanadas de los postulados Básicos de Contabilidad Gubernamental, las normas y metodología para la determinación de los momentos contables de los ingresos y de los egresos, los clasificadores presupuestaria de Ingresos y Gastos, el manual de contabilidad gubernamental y otros documentos publicados a la fecha.

7.- POSICION EN MONEDA EXTRANJERA Y PROTECCION POR RIESGO CAMBIARIO

En éste apartado de las Notas de Gestión Administrativa no aplica en nuestro caso, ya que durante el Ejercicio Fiscal 2020 el Instituto Promotor de la Vivienda de Nayarit, no realizó operaciones en moneda extranjera que afectaran los rubros de activo y pasivo.

8.- REPORTE ANALITICO DEL ACTIVO

a). - VIDA UTIL O PORCENTAJES DE DEPRECIACION

El Instituto Promotor de la Vivienda de Nayarit, en el ejercicio fiscal 2020 no ha realizado depreciación.

b). - CAMBIOS EN EL PORCENTAJE DE DEPRECIACION

El Instituto Promotor de la Vivienda de Nayarit, en el ejercicio fiscal 2020 no ha realizado Cambios de porcentajes de Depreciación.

c). - IMPORTE DE LOS GASTOS CAPITALIZADOS EN EL EJERCICIO.

El Instituto Promotor de la Vivienda de Nayarit, en el ejercicio fiscal 2020 no ha realizado Gastos capitalizados en el Ejercicio.

d). - RIESGOS POR TIPO DE CAMBIO O TIPO DE INTERES

El Instituto Promotor de la Vivienda de Nayarit, en el ejercicio fiscal 2020 no ha realizado Riesgos por tipo de cambios.

e). - VALOR ACTIVADO EN EL EJERCICIO DE LOS BIENES CONSTRUIDOS.

El Instituto Promotor de la Vivienda de Nayarit, en el ejercicio fiscal 2020 no ha realizado Valor Activado de los bienes construidos en el ejercicio.

f). - OTRAS CIRCUNSTANCIAS QUE AFECTEN EL ACTIVO

El Instituto Promotor de la Vivienda de Nayarit, en el ejercicio fiscal 2020 no ha realizado Otras Circunstancias que afecten el activo.

g). - DESMANTELAMIENTO DE ACTIVOS.

El Instituto Promotor de la Vivienda de Nayarit, en el ejercicio fiscal 2020 no ha realizado Desmantelamiento de activos.

h). - ADMINISTRACION DE ACTIVOS.

El Instituto Promotor de la Vivienda de Nayarit, en el ejercicio fiscal 2020 no ha realizado Administración de Activos.

EXPLICACION ADICIONAL DE LAS PRINCIPALES VARIACIONES EN EL ACTIVO.

a). - INVERSIONES EN VALORES.

El Instituto Promotor de la Vivienda de Nayarit, en el ejercicio fiscal 2020 realizó inversiones en valores.

b). - PATRIMONIO DE ORGANISMOS DESCENTRALIZADOS

El Instituto Promotor de la Vivienda de Nayarit, en el ejercicio fiscal 2020 no ha realizado Patrimonio de Organismos Descentralizados.

c). - INVERSIONES EN EMPRESAS DE PARTICIPACION MAYORITARIA.

El Instituto Promotor de la Vivienda de Nayarit, en el ejercicio fiscal 2020 no ha realizado inversiones en empresas de participación mayoritaria.

d). - INVERSIONES EN EMPRESAS DE PARTICIPACION MINORITARIA.

El Instituto Promotor de la Vivienda de Nayarit, en el ejercicio fiscal 2020 no ha realizado Inversiones en empresas de participación minoritaria.

En los siguientes cuadros se presenta el comportamiento de las cuentas de Activo Fijo durante el Ejercicio Fiscal 2020.

A). - BIENES INMUEBLES. INFRAESTRUCTURA Y CONSTRUCCIONES EN PROCESO

Descripción	Saldos al 31 de Dic 2019	Movimientos		Saldos al 31 de Dic. 2020
		Debe	Haber	
Terrenos Terrenos Urbanos	\$27'577,620.67			\$27'577,620.67
Edificios no Habitacionales Edificios comerc. Institucionales	\$2'112,047.74			\$2'112,047.74
Construcciones en proceso en bienes de dominio público Edificación Residencial Multifamiliar	\$492'028,982.81	25'635,202.78		\$517'664,185.59
Construcción en proceso de bienes propios	22,426,529.05		22,426,529.05	0.00
Otros Bienes Inmuebles	433'159,242.90			433'159,242.90
TOTAL	\$977'304,423.17	\$25'635,202.78	22,426,529.05	\$980'513,096.90

Es importante precisar que el aumento que reflejó este apartado por un importe total de \$25'635,202.78 (Veinticinco Millones seiscientos treinta y cinco mil doscientos dos Pesos 78/100 M.N.), el cual está conformado de la siguiente manera:

Registro de Obra en Proceso	\$25'635,202.78
Otros Bienes Inmuebles	
Registro de Obra en Proceso	\$ 0.00
Otros Bienes Propios	
Suma	\$25'635,202.78



B). - BIENES MUEBLES

Descripción	Saldos al 31 de Dic. 2019	Movimientos		Saldos al 31 de Dic. 2020
		Debe	Haber	
Mobiliario y Eq. Admón.				
Muebles de oficina y estantería	\$1'142,798.29	23,934.94		\$1'166,733.23
Muebles, Excepto de oficina y es.	29,530.80			29,530.80
Equipo de computación	1,558,965.40	9,450.00		1,568,415.40
Mobiliario y eq. De computación	0.00			0.00
Otro mobiliario y equipo	218,913.37	10,300.00		229,213.37
Otros equipos y herramientas				
Suma	\$2'950,207.86	\$43,684.94		\$2,993,892.80
Mobiliario y Eq. Educacional				
Equipos y aparatos audiovisuales	\$27,439.00			\$27,439.00
Cámaras fotográficas y de video	142,596.34			142,596.34
Suma	\$170,035.34			\$170,035.34
Maquinaria, Otros Eq. Y Herram.				
Otro Mobiliario y Equipo	90,312.55			90,312.55
Maquinaria y Eq. Construcción	10,800.46			10,800.46
Suma	\$101,113.01			\$101,113.01
Vehículos y Equipo Terrestre	\$3'923,930.34			\$3'923,930.34
TOTAL	\$7'145,286.55	\$43,684.94		\$7'188,971.49

C). - ACTIVOS INTANGIBLES

Descripción	Saldos al 31 de Dic. 2019	Movimientos		Saldos al 31 de Dic. 2020
		Debe	Haber	
Software				
Software	0.00	0.00		0.00
Licencias				
Licencias informáticas e inteltec.	0.00	0.00		0.00
Otros Activos Intangibles	0.00	1,899.00		1,899.00
TOTAL	0.00	\$1,899.00		1,899.00

Los aumentos que se reflejan en Bienes Muebles y Activo Intangibles corresponden a las adquisiciones realizadas en el período que se reporta, las cuales fueron debidamente contempladas en las cuentas del presupuesto de egresos devengado respectivas.

9.- FIDEICOMISOS, MANDATOS Y ANALOGOS.

Se informa que durante el ejercicio fiscal 2020 en la Contabilidad del Instituto Promotor de la Vivienda de Nayarit no se tiene registrado importes de fideicomisos, mandatos y análogos.

10.- REPORTE DE LA RECAUDACION**a). -COMPORTAMIENTO DE LA RECAUDACION**

Durante el Ejercicio Fiscal 2019 se recaudaron ingresos de gestión por un total de \$17'190,622.38 (Diecisiete Millones ciento noventa Mil seiscientos veintidós pesos 38/100 M.N), con el comportamiento que se presenta en la siguiente tabla:

CONCEPTO	ENE-MAR	ABR-JUN	JUL-SEP	OCT-DIC	TOTAL
PRODUCTOS DE TIPO CORRIENTE	4,894.19	5,049.60	5,370.04	5,640.63	20,954.46
INGRESOS POR VENTA DE BIENES Y SERVICIOS	2'671,402.92	263,509.21	1'775,776.40	12'458,979.39	17'169,667.92
TOTAL	2'676,297.11	268,558.81	1'781,146.44	12'464,620.02	17'190,622.38

INGRESOS FEDERALES Y ESTATALES

En el Ejercicio fiscal 2020 se recibieron ingresos Federales y del Estado por un monto de \$63'699,802.13 (Sesenta y tres Millones setecientos noventa y nueve Mil ochocientos dos Pesos 13/100 M.N), con el comportamiento que se presenta en la tabla siguiente:

CONCEPTO	ENE-MAR	ABR-JUN	JUL-SEP	OCT-DIC	TOTAL
APORTACIONES	0.00	0.00	0.00	20'650,849.50	20'650,849.50
SUBSIDIOS Y SUBVENCIONES	7'925,839.23	9'651,410.11	6'969,506.42	13'475,036.17	38'021,791.93
CONVENIOS	0.00	0.00	0.00	5'000,000.00	5'000,000.00
OTROS INGRESOS	14,149.54	96.00	12,915.15	.01	27,160.70
TOTAL	7'314,844.37	10'666,084.11	29'664.978.16	13'218,177.84	63'699,802.13

11.- INFORMACION SOBRE LA DEUDA Y EL REPORTE ANALITICA DE LA DEUDA.

a). - INDICADORES DE LA DEUDA.

Se informa que durante el ejercicio fiscal 2020 en la Contabilidad del Instituto Promotor de la Vivienda de Nayarit no se tiene registrado importes de Deuda.

b). - INFORMACION DE MANERA AGRUPADA.

Se informa que durante el ejercicio fiscal 2020 en la Contabilidad del Instituto Promotor de la Vivienda de Nayarit no se tiene información de manera agrupada.

12.- CALIFICACIONES OTORGADAS.

Se informa que durante el ejercicio fiscal 2020 el Instituto Promotor de la Vivienda de Nayarit no se tiene ninguna calificación.

13.- PROCESO DE MEJORA.

El Gobierno del Estado a través del Plan Estatal de Desarrollo 2017-2021 se contempló el establecimiento de un Modelo de Gestión Pública y Transparencia con el objetivo específico de aplicar una reingeniería en la administración pública estatal para eficientar, transparentar y modernizar los procesos administrativos.

En dicho modelo se trazaron 2 estrategias, en donde la primera consiste en implementar un programa de modernización de la administración pública estatal tendiente básicamente a instrumentar un sistema adecuado de rendición de cuentas, mejoramiento del desarrollo organizacional, profesionalización de los servidores públicos, modernización de la contabilidad gubernamental y una administración basada en buenos resultados.

La segunda estrategia está encaminada a hacer eficiente la gestión y aplicación de los recursos públicos, mediante la adecuación del marco normativo, integración y difusión del gobierno electrónico, fortalecimiento del sistema de información estadística y geográfica, así como la promoción de la cultura de la mejora a través de la evaluación del desempeño del personal y resultado del quehacer gubernamental, entre otras líneas de acción establecidas en la materia.

a). - PRINCIPALES POLITICAS DE CONTROL INTERNO.

En el Instituto Promotor de la Vivienda de Nayarit, en su reglamento interior señala las atribuciones de sus unidades administrativas, así como los manuales y programas de trabajo de cada una de sus Áreas y Departamentos en el cual se encuentra actualizándose permanentemente.

El Instituto Promotor de la Vivienda de Nayarit, Cuenta con la Contraloría Interna, el cual proporciona asesoría a las Direcciones y departamentos en la elaboración y actualización de sus documentos administrativos, tales como manual de organización, manuales de procedimientos y catálogos de puestos, entre otros.

b). - MEDIDAS DE DESEMPEÑO FINANCIERO, METAS Y ALCANCE.

El IPROVINAY, convencido de la necesidad de generar ahorros en el gasto corriente, implementa las medidas que con fecha 18 de febrero del 2012, publico en el Periódico Oficial del Estado, el Gobierno del Estado el Acuerdo Administrativo que establece las medidas de austeridad y racionalidad del gasto de la Administración Pública Estatal.

Así mismo con fecha 3 de Abril del 2013, fue publicado en el mismo medio de difusión citado por el Gobierno del Estado, las reformas al Acuerdo Administrativo en comento, con el objeto de ampliar los conceptos de austeridad a que deberá sujetarse las áreas administrativas del Instituto, precisando en dicho documento que el ejercicio de los recursos públicos deberá reducirse al máximo en los siguientes conceptos; consumo de Gasolina y energía; gastos administrativos; Sistemas, Materiales y suministros que no se consideren vitales para el desempeño de las labores propias del Instituto.

Para el Ejercicio fiscal 2019, El Gobierno del Estado Continuo con la misma política de Austeridad y racionalidad del gasto de la Administración Pública Estatal.

En virtud de ello, el Instituto ha implementado programas de eficiencia y ahorro de los gastos en las áreas administrativas, afecto de que los recursos se ejerzan de manera adecuada y se destine a satisfacer las necesidades más apremiantes de la ciudadanía.

14.- INFORMACION POR SEGMENTOS.

Se informa que al Cierre del Ejercicio Fiscal 2020, no existe información por segmentos que pudieran ejercer influencia significativa sobre la toma de decisiones financieras y operativas.

15.- EVENTOS POSTERIORES AL CIERRE

Se informa que al Cierre del Ejercicio Fiscal 2020, no existen eventos posteriores al cierre que pudieran ejercer influencia significativa sobre la toma de decisiones financieras y operativas.


16.- PARTES RELACIONADAS.

Se informa que al Cierre del Ejercicio Fiscal 2020 no existen partes relacionadas que pudieran ejercer influencia significativa sobre la toma de decisiones financieras y operativas.

17.- RESPONSABILIDAD SOBRE LA PRESENTACION RAZONABLE DE LOS ESTADOS FINANCIEROS.

“Bajo protesta de decir verdad declaramos que los Estados Financieros y sus notas, son razonables correctos y son responsabilidad del emisor”.

Lic. Francisco Martin Estrada Machado



Director General

L.C.P. Ernesto Monteon Huerta



Director de Administración y Finanzas

Cuenta Pública 2020
INSTITUTO PROMOTOR DE VIVIENDA DEL ESTADO DE NAYARIT
 Estado Analítico de Ingresos
 Del 1 de Enero al 31 de Diciembre de 2020

Rubro de Ingresos	Ingreso					Diferencia (6= 5 - 1)
	Estimado	Ampliaciones y Reducciones	Modificado	Devengado	Recaudado	
	(1)	(2)	(3= 1 + 2)	(4)	(5)	
Impuestos	0.00	0.00	0.00	0.00	0.00	0.00
Cuotas y Aportaciones de Seguridad Social	0.00	0.00	0.00	0.00	0.00	0.00
Contribuciones de Mejoras	0.00	0.00	0.00	0.00	0.00	0.00
Derechos	0.00	0.00	0.00	0.00	0.00	0.00
Productos	500,000.00	-479,045.54	20,954.46	20,954.46	20,954.46	-479,045.54
Aprovechamientos	0.00	0.00	0.00	0.00	0.00	0.00
Ingresos por Venta de Bienes, Prestación de Servicios y Otros Ingresos	19,161,949.00	-1,965,120.38	17,196,828.62	17,196,828.62	17,196,828.62	-1,965,120.38
Participaciones, Aportaciones, Convenios, Incentivos Derivados de la Colaboración Fiscal y Fondos Distintos de Aportaciones	25,000,530.00	650,319.50	25,650,849.50	25,650,849.50	25,650,849.50	650,319.50
Transferencias, Asignaciones, Subsidios y Subvenciones, y Pensiones y Jubilaciones	33,059,762.98	4,962,028.95	38,021,791.93	38,021,791.93	38,021,791.93	4,962,028.95
Ingresos Derivados de Financiamientos	0.00	0.00	0.00	0.00	0.00	0.00
Total	77,722,241.98	3,168,182.53	80,890,424.51	80,890,424.51	80,890,424.51	3,168,182.53
				Ingresos excedentes¹		3,168,182.53

Estado Analítico de Ingresos Por Fuente de Financiamiento	Ingreso					Diferencia (6= 5 - 1)
	Estimado	Ampliaciones y Reducciones	Modificado	Devengado	Recaudado	
	(1)	(2)	(3= 1 + 2)	(4)	(5)	
Ingresos del Poder Ejecutivo Federal o Estatal y de los Municipios						
Impuestos	0.00	0.00	0.00	0.00	0.00	0.00
Cuotas y Aportaciones de Seguridad Social	0.00	0.00	0.00	0.00	0.00	0.00
Contribuciones de Mejoras	0.00	0.00	0.00	0.00	0.00	0.00
Derechos	0.00	0.00	0.00	0.00	0.00	0.00
Productos	0.00	0.00	0.00	0.00	0.00	0.00
Aprovechamientos	0.00	0.00	0.00	0.00	0.00	0.00
Participaciones, Aportaciones, Convenios, Incentivos Derivados de la Colaboración Fiscal y Fondos Distintos de Aportaciones	25,000,530.00	650,319.50	25,650,849.50	25,650,849.50	25,650,849.50	650,319.50
Transferencias, Asignaciones, Subsidios y Subvenciones, y Pensiones y Jubilaciones	0.00	0.00	0.00	0.00	0.00	0.00
			0.00			0.00
Ingresos de los Entes Públicos de los Poderes Legislativo y Judicial, de los Órganos Autónomos y del Sector Paraestatal o Paramunicipal, así como de las Empresas Productivas del Estado						
Cuotas y Aportaciones de Seguridad Social	0.00	0.00	0.00	0.00	0.00	0.00
Productos	500,000.00	-479,045.54	20,954.46	20,954.46	20,954.46	-479,045.54
Ingresos por Venta de Bienes, Prestación de Servicios y Otros Ingresos	19,161,949.00	-1,965,120.38	17,196,828.62	17,196,828.62	17,196,828.62	-1,965,120.38
Transferencias, Asignaciones, Subsidios y Subvenciones, y Pensiones y Jubilaciones	33,059,762.98	4,962,028.95	38,021,791.93	38,021,791.93	38,021,791.93	4,962,028.95
Ingresos derivados de financiamiento						
Ingresos Derivados de Financiamientos	0.00	0.00	0.00	0.00	0.00	0.00
Total	77,722,241.98	3,168,182.53	80,890,424.51	80,890,424.51	80,890,424.51	3,168,182.53
				Ingresos excedentes		3,168,182.53



LIC. FRANCISCO MARTIN ESTRADA MACHADO
DIRECTOR GENERAL



L.C.P. ERNESTO MONTEON HUERTA
DIRECTOR DE ADMINISTRACION Y FINANZAS

Cuenta Pública 2020
 INSTITUTO PROMOTOR DE VIVIENDA DEL ESTADO DE NAYARIT
 Estado Analítico del Ejercicio del Presupuesto de Egresos
 Clasificación por Objeto del Gasto (Capítulo y Concepto)
 Del 1 de Enero al 31 de Diciembre de 2020

Concepto	Egresos					Subejercicio 6 = (3 - 4)
	Aprobado	Ampliaciones/ (Reducciones)	Modificado	Devengado	Pagado	
	1	2	3 = (1 + 2)	4	5	
Servicios Personales	45,592,855.51	-3,535,053.84	42,057,801.67	42,057,801.67	42,057,801.67	0.00
Remuneraciones al Personal de Carácter Permanente	14,424,205.63	25,630.40	14,449,836.03	14,449,836.03	14,449,836.03	0.00
Remuneraciones al Personal de Carácter Transitorio	4,108,960.66	-573,927.10	3,535,033.56	3,535,033.56	3,535,033.56	0.00
Remuneraciones Adicionales y Especiales	11,897,867.58	-1,048,905.15	10,848,962.43	10,848,962.43	10,848,962.43	0.00
Seguridad Social	5,328,359.12	-731,693.02	4,596,666.10	4,596,666.10	4,596,666.10	0.00
Otras Prestaciones Sociales y Económicas	9,558,690.83	-1,187,115.39	8,371,575.44	8,371,575.44	8,371,575.44	0.00
Previsiones	0.00	0.00	0.00	0.00	0.00	0.00
Pago de Estímulos a Servidores Públicos	274,771.69	-19,043.58	255,728.11	255,728.11	255,728.11	0.00
Materiales y Suministros	2,429,997.10	-1,689,825.26	740,171.84	740,171.84	740,171.84	0.00
Materiales de Administración, Emisión de Documentos y Artículos Oficiales	819,875.51	-622,485.41	197,390.10	197,390.10	197,390.10	0.00
Alimentos y Utensilios	183,500.00	-150,156.50	33,343.50	33,343.50	33,343.50	0.00
Materias Primas y Materiales de Producción y Comercialización	0.00	0.00	0.00	0.00	0.00	0.00
Materiales y Artículos de Construcción y de Reparación	208,291.48	-200,142.79	8,148.69	8,148.69	8,148.69	0.00
Productos Químicos, Farmacéuticos y de Laboratorio	20,000.00	-8,460.38	11,539.62	11,539.62	11,539.62	0.00
Combustibles, Lubricantes y Aditivos	911,500.00	-530,154.89	381,345.11	381,345.11	381,345.11	0.00
Vestuario, Blancos, Prendas de Protección y Artículos Deportivos	18,365.20	-18,365.20	0.00	0.00	0.00	0.00
Materiales y Suministros Para Seguridad	0.00	0.00	0.00	0.00	0.00	0.00
Herramientas, Refacciones y Accesorios Menores	268,464.91	-160,060.09	108,404.82	108,404.82	108,404.82	0.00
Servicios Generales	3,880,570.19	-1,286,781.44	2,593,788.75	2,593,788.75	2,567,337.73	0.00
Servicios Básicos	722,901.00	-320,461.36	402,439.64	402,439.64	375,988.62	0.00
Servicios de Arrendamiento	237,755.25	199,805.23	437,560.48	437,560.48	437,560.48	0.00
Servicios Profesionales, Científicos, Técnicos y Otros Servicios	530,466.44	-58,388.57	472,077.87	472,077.87	472,077.87	0.00
Servicios Financieros, Bancarios y Comerciales	185,180.06	-64,565.13	120,614.93	120,614.93	120,614.93	0.00
Servicios de Instalación, Reparación, Mantenimiento y Conservación	411,053.86	-297,337.31	113,716.55	113,716.55	113,716.55	0.00
Servicios de Comunicación Social y Publicidad	65,417.96	-1,617.96	63,800.00	63,800.00	63,800.00	0.00
Servicios de Traslado y Viáticos	1,026,411.98	-517,340.13	509,071.85	509,071.85	509,071.85	0.00
Servicios Oficiales	120,001.00	-116,899.00	1,102.00	1,102.00	1,102.00	0.00
Otros Servicios Generales	581,382.64	-107,977.21	473,405.43	473,405.43	473,405.43	0.00
Transferencias, Asignaciones, Subsidios y Otras Ayudas	237,707.98	-67,828.96	169,879.02	169,879.02	169,879.02	0.00
Transferencias Internas y Asignaciones al Sector Público	0.00	0.00	0.00	0.00	0.00	0.00
Transferencias al Resto del Sector Público	0.00	0.00	0.00	0.00	0.00	0.00
Subsidios y Subvenciones	0.00	0.00	0.00	0.00	0.00	0.00
Ayudas Sociales	237,707.98	-67,828.96	169,879.02	169,879.02	169,879.02	0.00
Pensiones y Jubilaciones	0.00	0.00	0.00	0.00	0.00	0.00
Transferencias a Fideicomisos, Mandatos y Otros Análogos	0.00	0.00	0.00	0.00	0.00	0.00
Transferencias a la Seguridad Social	0.00	0.00	0.00	0.00	0.00	0.00
Donativos	0.00	0.00	0.00	0.00	0.00	0.00
Transferencias al Exterior	0.00	0.00	0.00	0.00	0.00	0.00
Bienes Muebles, Inmuebles e Intangibles	580,581.20	-534,997.26	45,583.94	45,583.94	45,583.94	0.00
Mobiliario y Equipo de Administración	435,680.20	-391,995.26	43,684.94	43,684.94	43,684.94	0.00
Mobiliario y Equipo Educativo y Recreativo	20,000.00	-20,000.00	0.00	0.00	0.00	0.00
Equipo e Instrumental Médico y de Laboratorio	0.00	0.00	0.00	0.00	0.00	0.00
Vehículos y Equipo de Transporte	89,900.00	-89,900.00	0.00	0.00	0.00	0.00
Equipo de Defensa y Seguridad	0.00	0.00	0.00	0.00	0.00	0.00
Maquinaria, Otros Equipos y Herramientas	0.00	0.00	0.00	0.00	0.00	0.00
Activos Biológicos	0.00	0.00	0.00	0.00	0.00	0.00
Bienes Inmuebles	0.00	0.00	0.00	0.00	0.00	0.00
Activos Intangibles	35,001.00	-33,102.00	1,899.00	1,899.00	1,899.00	0.00
Inversión Pública	25,000,530.00	634,672.78	25,635,202.78	25,635,202.78	25,635,202.78	0.00
Obra Pública en Bienes de Dominio Público	25,000,530.00	634,672.78	25,635,202.78	25,635,202.78	25,635,202.78	0.00
Obra Pública en Bienes Propios	0.00	0.00	0.00	0.00	0.00	0.00
Proyectos Productivos y Acciones de Fomento	0.00	0.00	0.00	0.00	0.00	0.00

Cuenta Pública 2020
INSTITUTO PROMOTOR DE VIVIENDA DEL ESTADO DE NAYARIT
 Estado Analítico del Ejercicio del Presupuesto de Egresos
 Clasificación por Objeto del Gasto (Capítulo y Concepto)
 Del 1 de Enero al 31 de Diciembre de 2020

Concepto	Egresos					Subejercicio 6 = (3 - 4)
	Aprobado	Ampliaciones/ (Reducciones)	Modificado	Devengado	Pagado	
	1	2	3 = (1 + 2)	4	5	
Inversiones Financieras y Otras Provisiones	0.00	0.00	0.00	0.00	0.00	0.00
Inversiones Para el Fomento de Actividades Productivas	0.00	0.00	0.00	0.00	0.00	0.00
Acciones y Participaciones de Capital	0.00	0.00	0.00	0.00	0.00	0.00
Compra de Títulos y Valores	0.00	0.00	0.00	0.00	0.00	0.00
Concesión de Préstamos	0.00	0.00	0.00	0.00	0.00	0.00
Inversiones en Fideicomisos, Mandatos y Otros Análogos	0.00	0.00	0.00	0.00	0.00	0.00
Otras Inversiones Financieras	0.00	0.00	0.00	0.00	0.00	0.00
Provisiones para Contingencias y Otras Erogaciones Especiales	0.00	0.00	0.00	0.00	0.00	0.00
Participaciones y Aportaciones	0.00	0.00	0.00	0.00	0.00	0.00
Participaciones	0.00	0.00	0.00	0.00	0.00	0.00
Aportaciones	0.00	0.00	0.00	0.00	0.00	0.00
Convenios	0.00	0.00	0.00	0.00	0.00	0.00
Deuda Pública	0.00	0.00	0.00	0.00	0.00	0.00
Amortización de la Deuda Pública	0.00	0.00	0.00	0.00	0.00	0.00
Intereses de la Deuda Pública	0.00	0.00	0.00	0.00	0.00	0.00
Comisiones de la Deuda Pública	0.00	0.00	0.00	0.00	0.00	0.00
Gastos de la Deuda Pública	0.00	0.00	0.00	0.00	0.00	0.00
Costo por Coberturas	0.00	0.00	0.00	0.00	0.00	0.00
Apoyos Financieros	0.00	0.00	0.00	0.00	0.00	0.00
Adeudos de Ejercicios Fiscales Anteriores (Adefas)	0.00	0.00	0.00	0.00	0.00	0.00
Total del Gasto	77,722,241.98	-6,479,813.98	71,242,428.00	71,242,428.00	71,215,976.98	0.00

LIC. FRANCISCO MARTÍN ESTRADA MACHADO
 DIRECTOR GENERAL

L.C.P. ERNESTO MONTEÓN HUERTA
 DIRECTOR DE ADMINISTRACIÓN Y FINANZAS

Cuenta Pública 2020
INSTITUTO PROMOTOR DE VIVIENDA DEL ESTADO DE NAYARIT
 Estado Analítico del Ejercicio del Presupuesto de Egresos
 Clasificación Económica (por Tipo de Gasto)
 Del 1 de Enero al 31 de Diciembre de 2020

Concepto	Egresos					Subejercicio 6 = (3 - 4)
	Aprobado	Ampliaciones/ (Reducciones)	Modificado	Devengado	Pagado	
	1	2	3 = (1 + 2)	4	5	
Gasto Corriente	52,141,130.78	-6,579,489.50	45,561,641.28	45,561,641.28	45,535,190.26	0.00
Gasto de Capital	25,581,111.20	99,675.52	25,680,786.72	25,680,786.72	25,680,786.72	0.00
Amortización de la Deuda y Disminución de Pasivos	0.00	0.00	0.00	0.00	0.00	0.00
Pensiones y Jubilaciones	0.00	0.00	0.00	0.00	0.00	0.00
Participaciones	0.00	0.00	0.00	0.00	0.00	0.00
Total del Gasto	77,722,241.98	-6,479,813.98	71,242,428.00	71,242,428.00	71,215,976.98	0.00

LIC. FRANCISCO MARTIN ESTRADA MACHADO
 DIRECTOR GENERAL

L.C.P. ERNESTO MONTEON HUERTA
 DIRECTOR DE ADMINISTRACION Y FINANZAS

Cuenta Pública 2020
INSTITUTO PROMOTOR DE VIVIENDA DEL ESTADO DE NAYARIT
 Estado Analítico del Ejercicio del Presupuesto de Egresos
 Clasificación Administrativa
 Del 1 de Enero al 31 de Diciembre de 2020

Concepto	Egresos					Subejercicio 6 = (3 - 4)
	Aprobado	Ampliaciones/ (Reducciones)	Modificado	Devengado	Pagado	
	1	2	3 = (1 + 2)	4	5	
Sin Ramo/Dependencia	\$77,722,241.98	-\$6,479,813.98	\$71,242,428.00	\$71,242,428.00	\$71,215,976.98	\$0.00
DIRECCION DE ADMINISTRACION Y FINANZAS	\$11,956,342.80	\$3,531,030.27	\$15,487,373.07	\$15,487,373.07	\$15,487,373.07	\$0.00
DIRECCION GENERAL	\$1,964,393.91	\$2,682,057.47	\$4,646,451.38	\$4,646,451.38	\$4,646,451.38	\$0.00
DIRECCION DE FOMENTO SOCIAL	\$6,145,117.27	-\$860,668.20	\$5,484,449.07	\$5,484,449.07	\$5,484,449.07	\$0.00
DIRECCION JURIDICA	\$1,868,039.45	\$534,206.82	\$2,402,246.27	\$2,402,246.27	\$2,402,246.27	\$0.00
DIRECCION DE PLANEACION Y ADMINISTRACION DE SUELO	\$7,850,323.76	-\$1,584,467.48	\$6,265,856.28	\$6,265,856.28	\$6,265,856.28	\$0.00
DIRECCION TECNICA	\$3,275,545.79	\$5,459,870.07	\$8,735,415.86	\$8,735,415.86	\$8,735,415.86	\$0.00
DIRECCION TECNICA	\$25,000,530.00	-\$5,016,004.42	\$19,984,525.58	\$19,984,525.58	\$19,984,525.58	\$0.00
DIRECCION DE ADMINISTRACION Y FINANZAS	\$8,723,010.87	-\$5,275,278.41	\$3,447,732.46	\$3,447,732.46	\$3,421,281.44	\$0.00
DIRECCION GENERAL	\$4,154,753.04	-\$2,908,894.24	\$1,245,858.80	\$1,245,858.80	\$1,245,858.80	\$0.00
DIRECCION DE FOMENTO SOCIAL	\$1,936,304.44	-\$1,413,113.68	\$523,190.76	\$523,190.76	\$523,190.76	\$0.00
DIRECCION JURIDICA	\$1,258,256.67	-\$888,868.14	\$369,388.53	\$369,388.53	\$369,388.53	\$0.00
DIRECCION DE PLANEACION Y ADMINISTRACION DE SUELO	\$1,928,615.91	-\$614,411.32	\$1,314,204.59	\$1,314,204.59	\$1,314,204.59	\$0.00
DIRECCION TECNICA	\$1,661,008.07	-\$325,272.72	\$1,335,735.35	\$1,335,735.35	\$1,335,735.35	\$0.00
Total del Gasto	\$77,722,241.98	-\$6,479,813.98	\$71,242,428.00	\$71,242,428.00	\$71,215,976.98	\$0.00

LIC. FRANCISCO MARTIN ESTRADA MACHADO
 DIRECTOR GENERAL

L.C.P. ERNESTO MONTEON HUERTA
 DIRECTOR DE ADMINISTRACION Y FINANZAS

Cuenta Pública 2020
INSTITUTO PROMOTOR DE VIVIENDA DEL ESTADO DE NAYARIT
 Estado Analítico del Ejercicio del Presupuesto de Egresos
 Clasificación Funcional (Finalidad y Función)
 Del 1 de Enero al 31 de Diciembre de 2020

Concepto	Egresos					Subejercicio 6 = (3 - 4)
	Aprobado	Ampliaciones/ (Reducciones)	Modificado	Devengado	Pagado	
	1	2	3 = (1 + 2)	4	5	
Gobierno	0.00	0.00	0.00	0.00	0.00	0.00
Legislación	0.00	0.00	0.00	0.00	0.00	0.00
Justicia	0.00	0.00	0.00	0.00	0.00	0.00
Coordinación de la Política de Gobierno	0.00	0.00	0.00	0.00	0.00	0.00
Relaciones Exteriores	0.00	0.00	0.00	0.00	0.00	0.00
Asuntos Financieros y Hacendarios	0.00	0.00	0.00	0.00	0.00	0.00
Seguridad Nacional	0.00	0.00	0.00	0.00	0.00	0.00
Asuntos de Orden Público y de Seguridad Interior	0.00	0.00	0.00	0.00	0.00	0.00
Otros Servicios Generales	0.00	0.00	0.00	0.00	0.00	0.00
Desarrollo Social	77,722,241.98	-6,479,813.98	71,242,428.00	71,242,428.00	71,215,976.98	0.00
Protección Ambiental	0.00	0.00	0.00	0.00	0.00	0.00
Vivienda y Servicios a la Comunidad	77,722,241.98	-6,479,813.98	71,242,428.00	71,242,428.00	71,215,976.98	0.00
Salud	0.00	0.00	0.00	0.00	0.00	0.00
Recreación, Cultura y Otras Manifestaciones Sociales	0.00	0.00	0.00	0.00	0.00	0.00
Educación	0.00	0.00	0.00	0.00	0.00	0.00
Protección Social	0.00	0.00	0.00	0.00	0.00	0.00
Otros Asuntos Sociales	0.00	0.00	0.00	0.00	0.00	0.00
Desarrollo Económico	0.00	0.00	0.00	0.00	0.00	0.00
Asuntos Económicos, Comerciales y Laborales en General	0.00	0.00	0.00	0.00	0.00	0.00
Agropecuaria, Silvicultura, Pesca y Caza	0.00	0.00	0.00	0.00	0.00	0.00
Combustibles y Energía	0.00	0.00	0.00	0.00	0.00	0.00
Minería, Manufacturas y Construcción	0.00	0.00	0.00	0.00	0.00	0.00
Transporte	0.00	0.00	0.00	0.00	0.00	0.00
Comunicaciones	0.00	0.00	0.00	0.00	0.00	0.00
Turismo	0.00	0.00	0.00	0.00	0.00	0.00
Ciencia, Tecnología e Innovación	0.00	0.00	0.00	0.00	0.00	0.00
Otras Industrias y Otros Asuntos Económicos	0.00	0.00	0.00	0.00	0.00	0.00
Otras no Clasificadas en Funciones Anteriores	0.00	0.00	0.00	0.00	0.00	0.00
Transacciones de la Deuda Pública / Costo Financiero de la Deuda	0.00	0.00	0.00	0.00	0.00	0.00
Transferencias, Participaciones y Aportaciones entre Diferentes Niveles y Ordenes de Gobierno	0.00	0.00	0.00	0.00	0.00	0.00
Saneamiento del Sistema Financiero	0.00	0.00	0.00	0.00	0.00	0.00
Adeudos de Ejercicios Fiscales Anteriores	0.00	0.00	0.00	0.00	0.00	0.00
Total del Gasto	77,722,241.98	-6,479,813.98	71,242,428.00	71,242,428.00	71,215,976.98	0.00

LIC. FRANCISCO MARTIN ESTRADA MACHADO
 DIRECTOR GENERAL

L.C.P. ERNESTO MONTEON HUERTA
 DIRECTOR DE ADMINISTRACIÓN Y FINANZAS

Cuenta Pública 2020
INSTITUTO PROMOTOR DE VIVIENDA DEL ESTADO DE NAYARIT
Endeudamiento Neto
Del 1 de Enero al 31 de Diciembre de 2020

Identificación de Crédito o Instrumento	Contratación/Colocación	Amortización	Endeudamiento Neto
	A	B	C = A - B
Creditos Bancarios			
NO APLICA	0.00	0.00	0.00
	0.00	0.00	0.00
	0.00	0.00	0.00
	0.00	0.00	0.00
	0.00	0.00	0.00
	0.00	0.00	0.00
	0.00	0.00	0.00
	0.00	0.00	0.00
	0.00	0.00	0.00
Total Créditos Bancarios	0.00	0.00	0.00

Otros Instrumentos de Deuda			
	0.00	0.00	0.00
	0.00	0.00	0.00
	0.00	0.00	0.00
	0.00	0.00	0.00
	0.00	0.00	0.00
	0.00	0.00	0.00
	0.00	0.00	0.00
	0.00	0.00	0.00
	0.00	0.00	0.00
Total Otros Instrumentos de Deuda	0.00	0.00	0.00

TOTAL	0.00	0.00	0.00
--------------	-------------	-------------	-------------


 LIC. FRANCISCO MARTIN ESTRADA MACHADO
 DIRECTOR GENERAL


 L.C.P. ERNESTO MONTEON HUERTA
 DIRECTOR DE ADMINISTRACION Y FINANZAS

Cuenta Pública 2020
INSTITUTO PROMOTOR DE VIVIENDA DEL ESTADO DE NAYARIT
 Intereses de la Deuda
 Del 1 de Enero al 31 de Diciembre de 2020

Identificación de Crédito o Instrumento	Devengado	Pagado
Créditos Bancarios		
	0.00	0.00
NO APLICA	0.00	0.00
	0.00	0.00
	0.00	0.00
	0.00	0.00
	0.00	0.00
	0.00	0.00
	0.00	0.00
	0.00	0.00
	0.00	0.00
Total de intereses de Créditos Bancarios	0.00	0.00
Otros Instrumentos de Deuda		
	0.00	0.00
	0.00	0.00
	0.00	0.00
	0.00	0.00
	0.00	0.00
	0.00	0.00
	0.00	0.00
	0.00	0.00
	0.00	0.00
Total de intereses de Otros Instrumentos de Deuda	0.00	0.00
TOTAL	0.00	0.00

LIC. FRANCISCO MARTIN ESTRADA MACHADO
 DIRECTOR GENERAL

L.C.P. ERNESTO MONTEON HUERTA
 DIRECTOR DE ADMINISTRACION Y FINANZAS

Cuenta Pública 2020
INSTITUTO PROMOTOR DE VIVIENDA DEL ESTADO DE NAYARIT
 Indicadores de Postura Fiscal
 Del 1 de Enero al 31 de Diciembre de 2020

Concepto	Estimado	Devengado	Pagado ³
I. Ingresos Presupuestarios (I=1+2)	77,722,241.98	80,890,424.51	80,890,424.51
1. Ingresos del Gobierno de la Entidad Federativa ¹	0.00	0.00	0.00
2. Ingresos del Sector Paraestatal ¹	77,722,241.98	80,890,424.51	80,890,424.51
II. Egresos Presupuestarios (II=3+4)	77,722,241.98	71,242,428.00	71,215,976.98
3. Egresos del Gobierno de la Entidad Federativa ²	0.00	0.00	0.00
4. Egresos del Sector Paraestatal ²	77,722,241.98	71,242,428.00	71,215,976.98
III. Balance Presupuestario (Superávit o Déficit) (III = I - II)	0.00	9,647,996.51	9,674,447.53

Concepto	Estimado	Devengado	Pagado ³
III. Balance presupuestario (Superávit o Déficit)	0.00	9,647,996.51	9,674,447.53
IV. Intereses, Comisiones y Gastos de la Deuda	0.00	0.00	0.00
V. Balance Primario (Superávit o Déficit) (V= III - IV)	0.00	9,647,996.51	9,674,447.53

Concepto	Estimado	Devengado	Pagado ³
A. Financiamiento	0.00	0.00	0.00
B. Amortización de la deuda	0.00	0.00	0.00
C. Endeudamiento ó desendeudamiento (C = A - B)	0.00	0.00	0.00

1. Los Ingresos que se presentan son los ingresos presupuestarios totales sin incluir los ingresos por financiamientos. Los Ingresos del Gobierno de la Entidad Federativa corresponden a los del Poder Ejecutivo, Legislativo Judicial y Autónomos

2. Los egresos que se presentan son los egresos presupuestarios totales sin incluir los egresos por amortización. Los egresos del Gobierno de la Entidad Federativa corresponden a los del Poder Ejecutivo, Legislativo, Judicial y Órganos Autónomos

3. Para Ingresos se reportan los ingresos recaudados; para egresos se reportan los egresos pagados

 LIC. FRANCISCO MARTIN ESTRADA MACHADO
 DIRECTOR GENERAL

 L.C.P. ERNESTO MONTEON HUERTA
 DIRECTOR DE ADMINISTRACION Y FINANZAS

Cuenta Pública 2020
INSTITUTO PROMOTOR DE VIVIENDA DEL ESTADO DE NAYARIT
 Gasto por Categoría Programática
 Del 1 de Enero al 31 de Diciembre de 2020

Concepto	Egresos					Subejercicio 6 = (3 - 4)
	Aprobado	Ampliaciones/ (Reducciones)	Modificado	Devengado	Pagado	
	1	2	3 = (1 + 2)	4	5	
Programas	77,722,241.98	-6,479,813.98	71,242,428.00	71,242,428.00	71,215,976.98	0.00
Subsidios: Sector Social y Privado o Entidades Federativas y Municipios	25,000,530.00	634,672.78	25,635,202.78	25,635,202.78	25,635,202.78	0.00
Sujetos a Reglas de Operación	25,000,530.00	634,672.78	25,635,202.78	25,635,202.78	25,635,202.78	0.00
Otros Subsidios	0.00	0.00	0.00	0.00	0.00	0.00
Desempeño de las Funciones	52,721,711.98	-7,114,486.76	45,607,225.22	45,607,225.22	45,580,774.20	0.00
Prestación de Servicios Públicos	52,721,711.98	-7,114,486.76	45,607,225.22	45,607,225.22	45,580,774.20	0.00
Provisión de Bienes Públicos	0.00	0.00	0.00	0.00	0.00	0.00
Planeación, seguimiento y evaluación de políticas públicas	0.00	0.00	0.00	0.00	0.00	0.00
Promoción y fomento	0.00	0.00	0.00	0.00	0.00	0.00
Regulación y supervisión	0.00	0.00	0.00	0.00	0.00	0.00
Funciones de las Fuerzas Armadas (Únicamente Gobierno Federal)	0.00	0.00	0.00	0.00	0.00	0.00
Específicos	0.00	0.00	0.00	0.00	0.00	0.00
Proyectos de Inversión	0.00	0.00	0.00	0.00	0.00	0.00
Administrativos y de Apoyo	0.00	0.00	0.00	0.00	0.00	0.00
Apoyo al proceso presupuestario y para mejorar la eficiencia institucional	0.00	0.00	0.00	0.00	0.00	0.00
Apoyo a la función pública y al mejoramiento de la gestión	0.00	0.00	0.00	0.00	0.00	0.00
Operaciones ajenas	0.00	0.00	0.00	0.00	0.00	0.00
Compromisos	0.00	0.00	0.00	0.00	0.00	0.00
Obligaciones de cumplimiento de resolución jurisdiccional	0.00	0.00	0.00	0.00	0.00	0.00
Desastres Naturales	0.00	0.00	0.00	0.00	0.00	0.00
Obligaciones	0.00	0.00	0.00	0.00	0.00	0.00
Pensiones y jubilaciones	0.00	0.00	0.00	0.00	0.00	0.00
Aportaciones a la seguridad social	0.00	0.00	0.00	0.00	0.00	0.00
Aportaciones a fondos de estabilización	0.00	0.00	0.00	0.00	0.00	0.00
Aportaciones a fondos de inversión y reestructura de pensiones	0.00	0.00	0.00	0.00	0.00	0.00
Programas de Gasto Federalizado (Gobierno Federal)	0.00	0.00	0.00	0.00	0.00	0.00
Gasto Federalizado	0.00	0.00	0.00	0.00	0.00	0.00
Participaciones a entidades federativas y municipios	0.00	0.00	0.00	0.00	0.00	0.00
Costo financiero, deuda o apoyos a deudores y ahorradores de la banca	0.00	0.00	0.00	0.00	0.00	0.00
Adeudos de ejercicios fiscales anteriores	0.00	0.00	0.00	0.00	0.00	0.00
Total del Gasto	77,722,241.98	-6,479,813.98	71,242,428.00	71,242,428.00	71,215,976.98	0.00

LIC. FRANCISCO MARTIN ESTRADA MACHADO
 DIRECTOR GENERAL

L.C.P. ERNESTO MONTEON FUERTA
 DIRECTOR DE ADMINISTRACION Y FINANZAS

INSTITUTO PROMOTOR DE LA VIVIENDA DE NAYARIT
RELACION DE BIENES MUEBLES QUE COMPONENE EL PATRIMONIO
CUENTA PUBLICA DE 2020

CODIGO	DESCRIPCION DEL BIEN	VALOR EN LIBROS
5190300003-1	ASPIRADORA KOBLEENZ S/M	\$ 540.00
5110700113-1	ANAQUEL DE METAL S/M S/M	\$ 97.75
5110700113-2	ANAQUEL DE METAL S/M S/M	\$ 185.00
5110700113-3	ANAQUEL DE METAL S/M S/M	\$ 185.00
5110700113-4	ANAQUEL DE METAL S/M S/M	\$ 97.75
5110700113-5	ANAQUEL DE METAL S/M S/M	\$ 207.77
5110700113-6	ANAQUEL DE METAL S/M S/M	\$ 349.99
5110700113-7	ANAQUEL DE METAL S/M S/M	\$ 97.75
5110700113-8	ANAQUEL DE METAL S/M S/M	\$ 212.75
5110700113-9	ANAQUEL DE METAL S/M S/M	\$ 736.00
5110700113-10	ANAQUEL DE METAL S/M S/M	\$ 207.78
5110700113-11	ANAQUEL DE METAL S/M S/M	\$ 212.75
5110700113-12	ANAQUEL DE METAL S/M S/M	\$ 256.41
5110700113-13	ANAQUEL DE METAL S/M S/M	\$ 362.29
5110700113-14	ANAQUEL DE METAL S/M S/M	\$ 362.29
5110700113-15	ANAQUEL DE METAL S/M S/M	\$ 97.75
5110700113-16	ANAQUEL DE METAL S/M S/M	\$ 212.75
5110700113-17	ANAQUEL DE METAL S/M S/M	\$ 212.75
5110700113-18	ANAQUEL DE METAL S/M S/M	\$ 97.75
5110700113-19	ANAQUEL DE METAL S/M S/M	\$ 402.51
5110700113-20	ANAQUEL DE METAL S/M S/M	\$ 350.00
5110700113-21	ANAQUEL DE METAL S/M S/M	\$ 225.00
5110700113-22	ANAQUEL DE METAL S/M S/M	\$ 368.00
5110700113-23	ANAQUEL DE METAL S/M S/M	\$ 284.00
5110700113-24	ANAQUEL DE METAL S/M S/M	\$ 402.52
5110700113-25	ANAQUEL DE METAL S/M S/M	\$ 402.52

5110700113-26	ANAQUEL DE METAL S/M S/M	\$	402.51
5110700113-27	ANAQUEL DE METAL S/M S/M	\$	207.77
5110700113-28	ANAQUEL DE METAL GOMSA S/M	\$	209.00
5110700113-29	ANAQUEL DE METAL GOMSA S/M	\$	209.00
5110700113-30	ANAQUEL DE METAL GOMSA S/M	\$	207.00
5110700113-31	ANAQUEL DE METAL S/M S/M	\$	185.00
5110700113-32	ANAQUEL DE METAL S/M S/M	\$	637.20
5110700113-33	ANAQUEL DE METAL S/M S/M	\$	66.00
5110700113-34	ANAQUEL DE METAL S/M S/M	\$	209.00
5110700113-35	ANAQUEL DE METAL S/M S/M	\$	209.00
5110700113-36	ANAQUEL DE METAL GOMSA S/M	\$	180.68
5110700113-37	ANAQUEL DE METAL S/M S/M	\$	185.00
5110700113-38	ANAQUEL DE METAL S/M S/M	\$	66.00
5110700114-1	ANAQUEL DE MADERA S/M S/M	\$	225.00
5110700113-39	ANAQUEL DE METAL GOMSA S/M	\$	180.68
5110700113-40	ANAQUEL DE METAL S/M S/M	\$	164.45
5110700113-41	ANAQUEL DE METAL S/M S/M	\$	339.00
5110700113-42	ANAQUEL DE METAL S/M S/M	\$	339.00
5110700113-43	ANAQUEL DE METAL S/M S/M	\$	339.00
5110700113-44	ANAQUEL DE METAL S/M S/M	\$	349.99
5110700113-45	ANAQUEL DE METAL S/M S/M	\$	339.00
5110700113-46	ANAQUEL DE METAL S/M S/M	\$	282.08
5110700113-47	ANAQUEL DE METAL S/M S/M	\$	282.08
5110700113-48	ANAQUEL DE METAL S/M S/M	\$	304.34
5110700113-49	ANAQUEL DE METAL S/M S/M	\$	304.00
5110700113-50	ANAQUEL DE METAL S/M S/M	\$	304.00
5110700113-51	ANAQUEL DE METAL S/M S/M	\$	350.00
5110700113-52	ANAQUEL DE METAL S/M S/M	\$	355.38
5110700113-53	ANAQUEL DE METAL S/M S/M	\$	355.38
5110700113-54	ANAQUEL DE METAL S/M S/M	\$	619.99
5110700113-55	ANAQUEL DE METAL S/M S/M	\$	619.99
5110700113-56	ANAQUEL DE METAL S/M S/M	\$	619.99
5110700113-57	ANAQUEL DE METAL S/M S/M	\$	458.20

5110700113-58	ANAQUEL DE METAL S/M S/M	\$	614.80
5110700113-59	ANAQUEL DE METAL S/M S/M	\$	614.80
5110700113-60	ANAQUEL DE METAL S/M S/M	\$	1,300.00
5110700113-61	ANAQUEL DE METAL S/M S/M	\$	1,300.00
5110700113-62	ANAQUEL DE METAL S/M S/M	\$	1,300.00
5110700113-63	ANAQUEL DE METAL S/M S/M	\$	1,300.00
5110700113-64	ANAQUEL DE METAL S/M S/M	\$	1,300.00
5110700113-65	ANAQUEL DE METAL S/M S/M	\$	458.20
5190800032-1	CAFETERA PROCTOR SILEX S/M	\$	250.00
5190800032-2	CAFETERA HAMILTON BEACH S/M	\$	498.99
5190800034-1	CAJA FUERTE MAGNUM S/M	\$	2,875.00
5190800034-2	CAJA FUERTE SENTRYSAFE S0500	\$	3,199.00
5190800189-1	CAJA PARA GUARDAR DINERO MASTER S/M	\$	450.00
5190800189-2	CAJA PARA GUARDAR DINERO S/M S/M	\$	450.00
5110700004-1	ARCHIVERO DE MADERA S/M INGLES	\$	72.32
5110700004-2	ARCHIVERO DE MADERA PRINTAFORM S/M	\$	1,250.00
5110700005-1	ARCHIVERO DE METAL GAVESSA S/M	\$	1,800.00
5110700005-2	ARCHIVERO DE METAL S/M S/M	\$	3,596.00
5110700005-3	ARCHIVERO DE METAL S/M S/M	\$	3,596.00
5110700005-4	ARCHIVERO DE METAL S/M S/M	\$	1,587.00
5110700005-5	ARCHIVERO DE METAL DM-NAL S/M	\$	50.70
5110700005-6	ARCHIVERO DE METAL GOMSA S/M	\$	1,148.99
5110700005-7	ARCHIVERO DE METAL DM-NAL S/M	\$	438.50
5110700005-8	ARCHIVERO DE METAL GOMSA S/M	\$	1,195.00
5110700005-9	ARCHIVERO DE METAL S/M S/M	\$	1,600.00
5110700005-10	ARCHIVERO DE METAL RIVERA S/M	\$	1,034.00
5110700005-11	ARCHIVERO DE METAL S/M S/M	\$	1,480.00
5110700005-12	ARCHIVERO DE METAL S/M S/M	\$	4,013.60
5110700005-13	ARCHIVERO DE METAL PM-STEEL S/M	\$	1,072.90
5110700005-14	ARCHIVERO DE METAL S/M S/M	\$	76.92
5110700005-15	ARCHIVERO DE METAL S/M S/M	\$	34.25
5110700004-3	ARCHIVERO DE MADERA S/M S/M	\$	630.20
5110700004-4	ARCHIVERO DE MADERA S/M S/S	\$	1,600.00

5110700004-5	ARCHIVERO DE MADERA S/S S/M	\$	1,680.00
5110700004-6	ARCHIVERO DE MADERA S/M S/M	\$	2,099.99
5110700005-16	ARCHIVERO DE METAL GOMSA S/M	\$	1,000.00
5110700005-17	ARCHIVERO DE METAL S/M S/M	\$	1,050.00
5110700005-18	ARCHIVERO DE METAL S/M S/M	\$	438.50
5110700005-19	ARCHIVERO DE METAL RIVIERA S/M	\$	800.00
5110700005-20	ARCHIVERO DE METAL RIVIERA S/M	\$	630.66
5110700005-21	ARCHIVERO DE METAL S/M S/M	\$	1,600.00
5110700005-22	ARCHIVERO DE METAL PM-STEELE S/M	\$	1,072.50
5110700005-23	ARCHIVERO DE METAL PM-STEELE	\$	1,184.00
5110700005-24	ARCHIVERO DE METAL GAVESSA S/M	\$	1,800.00
5110700005-25	ARCHIVERO DE METAL S/M S/M	\$	3,596.00
5110700005-26	ARCHIVERO DE METAL S/M S/M	\$	1,480.00
5110700005-27	ARCHIVERO DE METAL S/M S/M	\$	76.92
5110700005-28	ARCHIVERO DE METAL PM-STEELE S/M	\$	61.92
5110700004-7	ARCHIVERO DE MADERA S/M S/M	\$	859.00
5110700005-29	ARCHIVERO DE METAL PMSTEELE S/M	\$	1,600.00
5110700004-8	ARCHIVERO DE MADERA S/M S/M	\$	990.00
5110700005-30	ARCHIVERO DE METAL S/M S/M	\$	950.00
5110700004-9	ARCHIVERO DE MADERA S/M S/M	\$	990.00
5110700004-10	ARCHIVERO DE MADERA S/M S/M	\$	381.90
5110700004-11	ARCHIVERO DE MADERA S/M S/M	\$	2,099.99
5110700005-31	ARCHIVERO DE METAL PM-STEEL S/M	\$	1,050.00
5110700005-32	ARCHIVERO DE METAL S/M S/M	\$	908.50
5110700005-33	ARCHIVERO DE METAL S/M S/M	\$	813.76
5110700005-34	ARCHIVERO DE METAL S/M S/M	\$	531.30
5110700005-35	ARCHIVERO DE METAL S/M S/M	\$	4,808.20
5110700005-36	ARCHIVERO DE METAL S/M S/M	\$	1,599.99
5110700005-37	ARCHIVERO DE METAL GOMZA S/M	\$	624.95
5110700005-38	ARCHIVERO DE METAL PM-STEELE S/M	\$	1,075.80
5110700005-39	ARCHIVERO DE METAL PM-STEELE S/M	\$	61.92
5110700005-40	ARCHIVERO DE METAL PM-STEELE S/M	\$	1,072.50
5110700005-41	ARCHIVERO DE METAL PM-STEELE S/M	\$	814.20

5110700005-42	ARCHIVERO DE METAL PM-STEELE S/M	\$ 814.20
5110700005-43	ARCHIVERO DE METAL PM-STEELE S/M	\$ 1,075.80
5110700005-44	ARCHIVERO DE METAL PM-STEELE S/M	\$ 1,075.80
5110700005-45	ARCHIVERO DE METAL PM-STEELE S/M	\$ 1,300.00
5110700005-46	ARCHIVERO DE METAL PM-STEELE S/M	\$ 814.00
5110700005-47	ARCHIVERO DE METAL PM-STEELE S/M	\$ 1,480.01
5110700005-48	ARCHIVERO DE METAL PM-STEELE S/M	\$ 27.37
5110700005-49	ARCHIVERO DE METAL PM-STEELE S/M	\$ 1,100.00
5110700005-50	ARCHIVERO DE METAL PM-STEELE S/M	\$ 1,100.00
5110700005-51	ARCHIVERO DE METAL PM-STEELE S/M	\$ 1,075.80
5110700005-52	ARCHIVERO DE METAL PM-STEELE S/M	\$ 814.00
5110700005-53	ARCHIVERO DE METAL S/M S/M	\$ 877.00
5110700005-54	ARCHIVERO DE METAL S/M S/M	\$ 1,480.00
5110700005-55	ARCHIVERO DE METAL PM STEELE S/M	\$ 1,072.90
5110700005-56	ARCHIVERO DE METAL PM-STEELE S/M	\$ 632.50
5110700005-57	ARCHIVERO DE METAL PM-STEELE S/M	\$ 987.85
5110700005-58	ARCHIVERO DE METAL PM-STEELE S/M	\$ 1,480.05
5110700005-59	ARCHIVERO DE METAL PM-STEELE S/M	\$ 1,480.05
5110700005-60	ARCHIVERO DE METAL PM-STEELE S/M	\$ 1,600.00
5110700005-61	ARCHIVERO DE METAL RIVIERA S/M	\$ 1,034.00
5110700005-62	ARCHIVERO DE METAL S/M S/M	\$ 1,024.40
5110700005-63	ARCHIVERO DE METAL S/M S/M	\$ 1,600.00
5110700003-1	ARCHIVERO S/M S/M	\$ 800.00
5110700004-12	ARCHIVERO DE MADERA PRINTAFORM S/M	\$ 1,250.00
5110700004-13	ARCHIVERO DE MADERA S/M S/M	\$ 1,340.00
5110700004-14	ARCHIVERO DE MADERA S/M S/M	\$ 990.00
5110700003-2	ARCHIVERO S/M S/M	\$ 4,099.00
5110700005-64	ARCHIVERO DE METAL S/M S/M	\$ 642.85
5110700004-15	ARCHIVERO DE MADERA RAYGA S/M	\$ 813.76
5110700005-65	ARCHIVERO DE METAL S/M S/M	\$ 76.90
5110700005-66	ARCHIVERO DE METAL S/M S/M	\$ 950.00
5110700004-16	ARCHIVERO DE MADERA S/M S/M	\$ 1,072.72
5110700005-67	ARCHIVERO DE METAL S/M S/M	\$ 4,808.20

5110700032-1	CREDENZA S/M S/M	\$	1,250.00
5110700032-2	CREDENZA S/M S/M	\$	1,250.00
5110700032-3	CREDENZA TOROSAS S/M	\$	1,150.00
5110700032-4	CREDENZA S/M S/M	\$	25,492.05
5110700032-5	CREDENZA TOROSAS S/M	\$	4,600.00
5110700032-6	CREDENZA S/M S/M	\$	4,500.00
2110200028-1	CESTO BASURA S/M S/M	\$	125.00
2110200028-2	CESTO BASURA S/M S/M	\$	59.00
2110200028-3	CESTO BASURA S/M S/M	\$	160.00
5190800063-1	ENFRIADOR Y CALENTADOR AGUA (PARA OFICINA) GENERAL ELECTRIC GXCF04F	\$	1,950.00
5190800063-2	ENFRIADOR Y CALENTADOR AGUA (PARA OFICINA) WATER FRESH 87330	\$	4,200.00
5110700035-1	ESCRITORIO DE MADERA S/M INGLES	\$	739.45
5110700036-1	ESCRITORIO DE METAL S/M S/M	\$	50.83
5110700036-2	ESCRITORIO DE METAL S/M S/M	\$	14,720.00
5110700035-2	ESCRITORIO DE MADERA S/M S/M	\$	1,480.00
5110700036-3	ESCRITORIO DE METAL S/M 401	\$	80.82
5110700035-3	ESCRITORIO DE MADERA TOROSAS S/M	\$	1,349.99
5110700034-1	ESCRITORIO S/M S/M	\$	750.00
5110700036-4	ESCRITORIO DE METAL TOROSAS S/M	\$	5,200.00
5110700035-4	ESCRITORIO DE MADERA S/M INGLES	\$	81.88
5110700034-2	ESCRITORIO S/M S/M	\$	2,939.40
5110700035-5	ESCRITORIO DE MADERA S/M S/M	\$	400.00
5110700036-5	ESCRITORIO DE METAL S/M S/M	\$	500.00
5110700035-6	ESCRITORIO DE MADERA LUMAC S/M	\$	670.00
5110700035-7	ESCRITORIO DE MADERA S/M S/M	\$	1,480.00
5110700036-6	ESCRITORIO DE METAL S/M S/M	\$	317.00
5110700035-8	ESCRITORIO DE MADERA PRINTAFORM S/M	\$	686.96
5110700034-3	ESCRITORIO PRINTAFORM S/M	\$	647.82
5110700035-9	ESCRITORIO DE MADERA S/M S/M	\$	1,100.00
5110700034-4	ESCRITORIO S/M S/M	\$	6,380.00
5110700034-5	ESCRITORIO S/M S/M	\$	12,213.00
5110700035-10	ESCRITORIO DE MADERA S/M S/M	\$	430.00
5110700035-11	ESCRITORIO DE MADERA S/M S/M	\$	368.10

5110700035-12	ESCRITORIO DE MADERA S/M S/M	\$ 1,350.00
5110700035-13	ESCRITORIO DE MADERA S/M S/M	\$ 819.99
5110700036-7	ESCRITORIO DE METAL S/M S/M	\$ 890.00
5110700034-6	ESCRITORIO S/M S/M	\$ 1,880.00
5110700035-14	ESCRITORIO DE MADERA S/M S/M	\$ 750.00
5110700036-8	ESCRITORIO DE METAL S/M S/M	\$ 10.27
5110700036-9	ESCRITORIO DE METAL MUNITER S/M	\$ 575.00
5110700035-15	ESCRITORIO DE MADERA S/M S/M	\$ 1,150.00
5110700035-16	ESCRITORIO DE MADERA S/M S/M	\$ 690.00
5110700036-10	ESCRITORIO DE METAL S/M 6230	\$ 2.35
5110700036-11	ESCRITORIO DE METAL S/M S/M	\$ 1,430.97
5110700035-17	ESCRITORIO DE MADERA S/M S/M	\$ 1,480.00
5110700036-12	ESCRITORIO DE METAL PM STEELE 7100	\$ 1,140.20
5110700035-18	ESCRITORIO DE MADERA S/M AMARO	\$ 1,450.00
5110700035-19	ESCRITORIO DE MADERA S/M S/M	\$ 750.00
5110700035-20	ESCRITORIO DE MADERA S/M S/M	\$ 309.70
5110700035-21	ESCRITORIO DE MADERA S/M S/M	\$ 309.70
5110700035-22	ESCRITORIO DE MADERA S/M S/M	\$ 309.70
5110700036-13	ESCRITORIO DE METAL S/M S/M	\$ 6.47
5110700035-23	ESCRITORIO DE MADERA S/M S/M	\$ 309.70
5110700035-24	ESCRITORIO DE MADERA S/M S/M	\$ 890.00
5110700034-7	ESCRITORIO PRINTAFORM S/M	\$ 1,100.00
5110700035-25	ESCRITORIO DE MADERA S/M S/M	\$ 820.00
5110700036-14	ESCRITORIO DE METAL PM STEELE 409	\$ 80.90
5110700036-15	ESCRITORIO DE METAL PMSTEELE 40	\$ 80.80
5110700034-8	ESCRITORIO S/M S/M	\$ 765.22
5110700035-26	ESCRITORIO DE MADERA S/M S/M	\$ 3,100.00
5110700036-16	ESCRITORIO DE METAL PM STEELE 20D	\$ 793.50
5110700035-27	ESCRITORIO DE MADERA S/M S/M	\$ 500.00
5110700035-28	ESCRITORIO DE MADERA PM-STEEL 398	\$ 1,200.00
5110700035-29	ESCRITORIO DE MADERA S/M S/M	\$ 400.00
5110700035-30	ESCRITORIO DE MADERA S/M S/M	\$ 750.00
5110700034-9	ESCRITORIO TOROSAS S/M	\$ 4,099.99

5110700034-10	ESCRITORIO S/M S/M	\$ 2,249.25
5110700035-31	ESCRITORIO DE MADERA S/M S/M	\$ 309.70
5110700036-17	ESCRITORIO DE METAL S/M S/M	\$ 850.00
5110700034-11	ESCRITORIO S/M S/M	\$ 3,299.24
5110700034-12	ESCRITORIO S/M S/M	\$ 3,299.20
5110700036-18	ESCRITORIO DE METAL S/M S/M	\$ 393.30
5110700034-13	ESCRITORIO S/M S/M	\$ 750.00
5110700034-14	ESCRITORIO S/M S/M	\$ 750.00
5110700035-32	ESCRITORIO DE MADERA S/M S/M	\$ 1,480.00
5110700036-19	ESCRITORIO DE METAL S/M S/M	\$ 430.00
5110700035-33	ESCRITORIO DE MADERA S/M S/M	\$ 890.00
5110700034-15	ESCRITORIO S/M S/M	\$ 14,244.00
5110700034-16	ESCRITORIO S/M S/M	\$ 14,244.00
5110700034-17	ESCRITORIO S/M S/M	\$ 14,244.00
5110700034-18	ESCRITORIO S/M S/M	\$ 14,244.00
5110700034-19	ESCRITORIO S/M S/M	\$ 14,244.00
5110700034-20	ESCRITORIO S/M S/M	\$ 14,244.00
5110700034-21	ESCRITORIO TOROSAS S/M	\$ 4,099.99
5110700035-34	ESCRITORIO DE MADERA S/M S/M	\$ 750.00
5110700034-22	ESCRITORIO S/M S/M	\$ 14,244.00
5110700034-23	ESCRITORIO S/M S/M	\$ 14,244.00
5110700034-24	ESCRITORIO S/M S/M	\$ 14,244.00
5110700034-25	ESCRITORIO S/M S/M	\$ 14,244.00
5110700034-26	ESCRITORIO S/M S/M	\$ 890.00
5110700036-20	ESCRITORIO DE METAL PM STEELE 215	\$ 402.50
5110700036-21	ESCRITORIO DE METAL S/M S/M	\$ 12.10
5110700036-22	ESCRITORIO DE METAL S/M MUNHER	\$ 575.00
5110700036-23	ESCRITORIO DE METAL PM STEELE 409	\$ 323.02
5110700034-27	ESCRITORIO S/M S/M	\$ 14,244.00
5110700034-28	ESCRITORIO TOROSAS S/M	\$ 4,900.00
5110700034-29	ESCRITORIO S/M S/M	\$ 14,244.00
5110700034-30	ESCRITORIO S/M S/M	\$ 14,244.00
5110700034-31	ESCRITORIO S/M S/M	\$ 14,244.00

5110700034-32	ESCRITORIO S/M S/M	\$ 14,244.00
5110700036-24	ESCRITORIO DE METAL S/M S/M	\$ 600.00
5110700036-25	ESCRITORIO DE METAL PM STEELE 201	\$ 667.00
5110700036-26	ESCRITORIO DE METAL S/M S/M	\$ 50.83
5110700035-35	ESCRITORIO DE MADERA PM-STEEL 398	\$ 1,200.00
5110700035-36	ESCRITORIO DE MADERA S/M S/M	\$ 1,200.00
5110700035-37	ESCRITORIO DE MADERA S/M S/M	\$ 1,450.00
5110700035-38	ESCRITORIO DE MADERA S/M S/M	\$ 1,200.00
5110700034-33	ESCRITORIO S/M MUST CH11	\$ 10,547.23
5110700035-39	ESCRITORIO DE MADERA S/M S/M	\$ 500.00
5190800177-1	ROTULADOR ETIQUETAS GRIS BROTHER PT-1880	\$ 849.00
5190800046-1	CIZALLA O GUILLOTINA MANUAL (PARA OFICINA) CLASSICUT SWINGLINE	\$ 519.00
5190800068-1	ENMICADORA GBC FUSION 500 L	\$ 3,079.99
5190800103-1	MAQUINA DESTRUCTORA DOCUMENTOS GBS 5680	\$ 1,210.00
5190800176-1	LAMPARA DE ESCRITORIO S/M S/M	\$ 1,289.00
5150300106-1	CAJA PORTA DISCO DURO ACTECK ACU-HDE35	\$ 316.00
5210100029-1	PANTALLA DE PARED DRAPER S/M	\$ 1,138.50
5110700051-1	LOCKER S/M S/M	\$ 1,499.00
5110700051-2	LOCKER S/M S/M	\$ 1,499.00
5110700051-3	LOCKER PM-STEEL S/M	\$ 1,499.00
5110700051-4	LOCKER S/M S/M	\$ 1,499.00
5110700051-5	LOCKER S/M S/M	\$ 1,499.00
5110700051-6	LOCKER S/M S/M	\$ 1,499.00
5110700051-7	LOCKER S/M S/M	\$ 1,499.00
5190800179-1	AIRE ACONDICIONADO MIRAGE 220 MCA	\$ 8,799.99
5190800179-2	AIRE ACONDICIONADO MIRAGE S/M	\$ 3,000.00
5190800179-3	AIRE ACONDICIONADO MIRAGE S/M	\$ 3,000.00
5190800179-4	AIRE ACONDICIONADO MIRAGE S/M	\$ 3,000.00
5190800179-5	AIRE ACONDICIONADO MIRAGE S/M	\$ 3,000.00
5190800179-6	AIRE ACONDICIONADO MIRAGE S/M	\$ 3,000.00
5190800179-7	AIRE ACONDICIONADO MIRAGE S/M	\$ 3,000.00
5190800179-8	AIRE ACONDICIONADO MIRAGE EXF-12ID	\$ 6,786.00
5190800179-9	AIRE ACONDICIONADO MIRAGE CRF261T	\$ 13,224.00

5190800179-10	AIRE ACONDICIONADO MIRAGE S/M	\$ 3,000.00
5190800179-11	AIRE ACONDICIONADO MIRAGE EXF1221J	\$ 8,100.00
5190800179-12	AIRE ACONDICIONADO CARRIER S/M	\$ 9,000.00
5190800179-13	AIRE ACONDICIONADO MIRAGE S/M	\$ 9,570.00
5190800179-14	AIRE ACONDICIONADO MIRAGE S/M	\$ 3,000.00
5190800179-15	AIRE ACONDICIONADO MIRAGE EXF2610	\$ 11,716.00
5190800179-16	AIRE ACONDICIONADO YORK YSEA18ADK	\$ 10,706.00
5190800179-17	AIRE ACONDICIONADO MIRAGE S/M	\$ 3,000.00
5190800179-18	AIRE ACONDICIONADO MIRAGE S/M	\$ 3,000.00
5190800179-19	AIRE ACONDICIONADO MIRAGE S/M	\$ 3,000.00
5190800179-20	AIRE ACONDICIONADO MIRAGE S/M	\$ 3,000.00
5190800082-1	HORNO DE MICROONDAS HAMILTON BEACH HBP70B20AP-YU	\$ 3,900.00
5150300100-1	MAQUINA DE ESCRIBIR BROTHER GX-6750	\$ 4,292.00
5110700052-1	MESA S/M S/M	\$ 990.00
5110700068-1	MESA DE TRABAJO DE METAL S/M S/M	\$ 16.66
5110700111-1	MESA PARA COMPUTADORA PRINTAFORM PM-STELE	\$ 940.00
5110700066-1	MESA DE TRABAJO S/M S/M	\$ 600.00
5110700111-2	MESA PARA COMPUTADORA PRINTAFORM PM-STELE	\$ 940.00
5110700111-3	MESA PARA COMPUTADORA PRINTAFORM S/M	\$ 950.00
5110700111-4	MESA PARA COMPUTADORA PRINTAFORM OXFORD	\$ 1,200.00
5110700064-1	MESA DE JUNTAS DE MADERA S/M S/M	\$ 46,214.00
5110700066-2	MESA DE TRABAJO S/M S/M	\$ 2,798.99
5110700066-3	MESA DE TRABAJO S/M S/M	\$ 2,798.99
5110700068-2	MESA DE TRABAJO DE METAL S/M S/M	\$ 161.00
5110700111-5	MESA PARA COMPUTADORA S/M OXFORD	\$ 1,050.00
5110700067-1	MESA DE TRABAJO DE MADERA S/M S/M	\$ 609.50
5110700067-2	MESA DE TRABAJO DE MADERA S/M S/M	\$ 609.50
5110700111-6	MESA PARA COMPUTADORA PRINTAFORM S/M	\$ 978.01
5110700066-4	MESA DE TRABAJO S/M S/M	\$ 600.00
5110700068-3	MESA DE TRABAJO DE METAL S/M S/M	\$ 330.00
5110700111-7	MESA PARA COMPUTADORA SIN MARCA MADRID	\$ 650.00
5110700066-5	MESA DE TRABAJO S/M S/M	\$ 600.00
5110700067-3	MESA DE TRABAJO DE MADERA S/M INGLES	\$ 68.30

5110700111-8	MESA PARA COMPUTADORA PRINTAFORM S/M	\$ 1,100.00
5110700052-2	MESA S/M S/M	\$ 600.00
5110700111-9	MESA PARA COMPUTADORA PRINTAFORM S-108P	\$ 890.00
5110700111-10	MESA PARA COMPUTADORA PRINTAFORM S/M	\$ 950.00
5110700052-3	MESA S/M S/M	\$ 165.00
5110700052-4	MESA S/M S/M	\$ 6.30
5110700111-11	MESA PARA COMPUTADORA PRINTAFORM 108	\$ 939.97
5110700066-6	MESA DE TRABAJO S/M S/M	\$ 600.00
5110700111-12	MESA PARA COMPUTADORA S/M S-361N	\$ 1,100.00
5110700064-2	MESA DE JUNTAS DE MADERA TOROSAS S/M	\$ 2,499.99
5110700068-4	MESA DE TRABAJO DE METAL S/M VERTICAL	\$ 954.00
5110700052-5	MESA PRINTAFORM S-108P	\$ 890.00
5110700111-13	MESA PARA COMPUTADORA PRINTAFORM 108	\$ 939.97
5110700111-14	MESA PARA COMPUTADORA PRINTAFORM S/M	\$ 583.12
5110700052-6	MESA PRINTAFORM S/M	\$ 965.00
5110700064-3	MESA DE JUNTAS DE MADERA TOROSAS S/M	\$ 2,499.99
5110700111-15	MESA PARA COMPUTADORA OXFORD S/M	\$ 1,240.00
5110700111-16	MESA PARA COMPUTADORA S/M S/M	\$ 680.00
5110700111-17	MESA PARA COMPUTADORA S/M S/M	\$ 938.17
5110700111-18	MESA PARA COMPUTADORA PRINTAFORM 624675	\$ 625.00
5110700068-5	MESA DE TRABAJO DE METAL S/M S/M	\$ 161.20
5110700111-19	MESA PARA COMPUTADORA OXFORD S/M	\$ 1,092.50
5110700111-20	MESA PARA COMPUTADORA PRINTAFORM S/M	\$ 1,083.00
5110700085-1	PERCHERO DE METAL S/M S/M	\$ 1.15
5110700085-2	PERCHERO DE METAL S/M 7565	\$ 3.13
5110700079-1	MUEBLE MOSTRADOR PARA ATENCION AL PUBLICO S/M S/M	\$ 26,910.00
5190800151-1	RESTIRADOR TECNIUM DELTA	\$ 1,328.88
2110200073-1	PAPELERA S/M S/M	\$ 170.20
2110200073-2	PAPELERA S/M S/M	\$ 91.20
2110200073-3	PAPELERA S/M S/M	\$ 425.00
2110200073-4	PAPELERA S/S S/M	\$ 91.20
2110200073-5	PAPELERA S/M S/M	\$ 174.03
2110200073-6	PAPELERA S/M S/M	\$ 174.03

2110200073-7	PAPELERA PM-STEELE S/M	\$	450.00
5190800180-1	PIZARRON CORCHO S/M S/M	\$	300.00
5190800180-2	PIZARRON CORCHO S/M S/M	\$	449.99
2110200173-1	PINTARRON S/M S/M	\$	200.00
2110200173-2	PINTARRON S/M S/M	\$	300.00
5190800180-3	PIZARRON CORCHO S/M S/M	\$	265.35
2110200173-3	PINTARRON S/M S/M	\$	50.45
5190800182-1	PORTAGARRAFON DE METAL S/M S/M	\$	198.00
5190800182-2	PORTAGARRAFON DE METAL SM S/M	\$	105.00
5190800182-3	PORTAGARRAFON DE METAL S/M S/M	\$	46.80
2410200132-1	RADIO MOTOROLA T200MC	\$	2,308.04
5110700097-1	SILLA GIRATORIA S/M 5306	\$	580.00
5110700097-2	SILLA GIRATORIA S/M S/M	\$	550.00
5110700112-1	SILLA APILABLE S/M S/M	\$	120.00
5110700112-2	SILLA APILABLE S/M S/M	\$	120.00
5110700094-1	SILLA S/M S/M	\$	120.00
5110700112-3	SILLA APILABLE S/M S/M	\$	120.00
5110700112-4	SILLA APILABLE S/M 104ZENG	\$	120.00
5110700094-2	SILLA S/M S/M	\$	1,443.25
5110700094-3	SILLA S/M S/M	\$	1,443.25
5110700094-4	SILLA S/M S/M	\$	1,443.25
5110700094-5	SILLA S/M S/M	\$	1,443.25
5110700094-6	SILLA S/M S/M	\$	1,443.25
5110700094-7	SILLA S/M S/M	\$	1,443.25
5110700094-8	SILLA S/M S/M	\$	1,443.25
5110700094-9	SILLA S/M S/M	\$	1,443.25
5110700095-1	SILLA DE MADERA S/M S/M	\$	399.00
5110700095-2	SILLA DE MADERA S/M S/M	\$	399.00
5110700095-3	SILLA DE MADERA S/M S/M	\$	399.00
5110700095-4	SILLA DE MADERA S/M S/M	\$	399.00
5110700095-5	SILLA DE MADERA S/M S/M	\$	399.00
5110700095-6	SILLA DE MADERA S/M S/M	\$	399.00
2110200103-1	SILLA DE MATERIAL PLASTICO GENOVA S/M	\$	699.00

2110200103-2	SILLA DE MATERIAL PLASTICO GENOVA S/M	\$	699.00
2140100031-1	SILLA EJECUTIVA S/M S/M	\$	4,798.92
2110200103-3	SILLA DE MATERIAL PLASTICO GENOVA S/M	\$	698.99
2110200103-4	SILLA DE MATERIAL PLASTICO GENOVA S/M	\$	698.99
2110200103-5	SILLA DE MATERIAL PLASTICO GENOVA S/M	\$	698.99
5110700097-3	SILLA GIRATORIA S/M S/M	\$	245.00
5110700112-5	SILLA APILABLE S/M 104ZENG	\$	120.00
2110200103-6	SILLA DE MATERIAL PLASTICO GENOVA S/M	\$	699.00
5110700094-10	SILLA S/M S/M	\$	1,048.99
5110700112-6	SILLA APILABLE PM-STEELE 27	\$	172.50
5110700112-7	SILLA APILABLE S/M AB-400	\$	370.00
5110700112-8	SILLA APILABLE S/M S/M	\$	120.00
5110700112-9	SILLA APILABLE S/M AB-400	\$	420.00
5110700094-11	SILLA S/M S/M	\$	1,048.99
5110700094-12	SILLA S/M S/M	\$	1,048.99
5110700094-13	SILLA S/M S/M	\$	1,048.99
5110700112-10	SILLA APILABLE S/M S/M	\$	69.00
5110700112-11	SILLA APILABLE S/M AB-400	\$	370.00
5110700112-12	SILLA APILABLE S/M AB-400	\$	370.00
5110700112-13	SILLA APILABLE S/M AB-400	\$	420.00
2110200103-7	SILLA DE MATERIAL PLASTICO S/M APILABLE	\$	0.94
2110200103-8	SILLA DE MATERIAL PLASTICO GENOVA S/M	\$	699.00
2140100031-2	SILLA EJECUTIVA S/M S/M	\$	4,049.00
2110200103-9	SILLA DE MATERIAL PLASTICO GENOVA S/M	\$	698.99
2110200103-10	SILLA DE MATERIAL PLASTICO GENOVA S/M	\$	698.99
5110700097-4	SILLA GIRATORIA S/M S/M	\$	1,900.00
5110700097-5	SILLA GIRATORIA S/M S/M	\$	1,900.00
5110700097-6	SILLA GIRATORIA S/M S/M	\$	1,900.00
5110700097-7	SILLA GIRATORIA S/M S/M	\$	1,900.00
2110200103-11	SILLA DE MATERIAL PLASTICO S/M APILABLE	\$	0.94
5110700097-8	SILLA GIRATORIA S/M S/M	\$	165.00
5110700112-14	SILLA APILABLE S/M AB-400	\$	370.00
5110700112-15	SILLA APILABLE S/M S/M	\$	120.00

5110700112-16	SILLA APILABLE S/M S/M	\$	120.00
5110700095-7	SILLA DE MADERA S/M S/M	\$	399.00
5110700095-8	SILLA DE MADERA S/M S/M	\$	399.00
5110700095-9	SILLA DE MADERA S/M S/M	\$	399.00
5110700095-10	SILLA DE MADERA S/M S/M	\$	399.00
5110700095-11	SILLA DE MADERA S/M S/M	\$	399.00
5110700095-12	SILLA DE MADERA S/M S/M	\$	399.00
5110700097-9	SILLA GIRATORIA FABULOUS S/M	\$	2,199.00
2110200103-12	SILLA DE MATERIAL PLASTICO GENOVA S/M	\$	699.00
2110200103-13	SILLA DE MATERIAL PLASTICO GENOVA S/M	\$	699.00
2110200103-14	SILLA DE MATERIAL PLASTICO GENOVA S/M	\$	699.00
2110200103-15	SILLA DE MATERIAL PLASTICO GENOVA S/M	\$	699.00
5110700094-14	SILLA S/M S/M	\$	1,048.99
5110700097-10	SILLA GIRATORIA S/M S-306	\$	330.00
5110700112-17	SILLA APILABLE S/M S/M	\$	40.25
5110700097-11	SILLA GIRATORIA REQUIEZ 250	\$	900.00
5110700097-12	SILLA GIRATORIA S/M S/M	\$	900.00
5110700097-13	SILLA GIRATORIA S/M S/M	\$	900.00
5110700097-14	SILLA GIRATORIA S/M S/M	\$	900.00
5110700097-15	SILLA GIRATORIA S/M S/M	\$	900.00
5110700097-16	SILLA GIRATORIA S/M S/M	\$	600.00
5110700112-18	SILLA APILABLE S/M S/M	\$	120.00
5110700112-19	SILLA APILABLE S/M S/M	\$	120.00
5110700112-20	SILLA APILABLE S/M S/M	\$	120.00
5110700112-21	SILLA APILABLE S/M S/M	\$	120.00
5110700112-22	SILLA APILABLE S/M S/M	\$	120.00
5110700112-23	SILLA APILABLE S/M 104ZENG	\$	120.00
5110700097-17	SILLA GIRATORIA S/M M-105	\$	750.00
5110700094-15	SILLA S/M S/M	\$	1,048.99
5110700112-24	SILLA APILABLE S/M ANIDABLE	\$	2.24
5110700097-18	SILLA GIRATORIA S/M SR-250	\$	900.00
5110700097-19	SILLA GIRATORIA PRINTAFORM S-304	\$	330.00
5110700097-20	SILLA GIRATORIA S/M S/M	\$	330.00

5110700097-21	SILLA GIRATORIA S/M S/M	\$	500.00
5110700112-25	SILLA APILABLE S/M AB-400	\$	370.00
5110700112-26	SILLA APILABLE S/M S/M	\$	180.00
5110700094-16	SILLA S/M E-10	\$	790.00
5110700112-27	SILLA APILABLE S/M S/M	\$	120.00
5110700112-28	SILLA APILABLE S/M S/M	\$	120.00
5110700097-22	SILLA GIRATORIA S/M S/M	\$	2,682.95
2140100031-3	SILLA EJECUTIVA MEMPHIS S/S	\$	1,729.00
5110700094-17	SILLA S/M S/M	\$	1,048.99
5110700094-18	SILLA S/M S/M	\$	1,048.99
5110700112-29	SILLA APILABLE S/M STACK	\$	33.25
5110700097-23	SILLA GIRATORIA S/M RS250	\$	1,800.02
5110700097-24	SILLA GIRATORIA PRINTAFORM S-304	\$	310.00
5110700097-25	SILLA GIRATORIA S/M A-118	\$	820.00
5110700097-26	SILLA GIRATORIA S/M A-75	\$	1,350.00
5110700094-19	SILLA PRETORIA S/M	\$	1,574.24
2110200103-16	SILLA DE MATERIAL PLASTICO GENOVA S/M	\$	698.99
2110200103-17	SILLA DE MATERIAL PLASTICO GENOVA S/M	\$	698.99
2110200103-18	SILLA DE MATERIAL PLASTICO GENOVA S/M	\$	698.88
2110200103-19	SILLA DE MATERIAL PLASTICO GENOVA S/M	\$	698.99
5110700112-30	SILLA APILABLE S/M S/M	\$	120.00
5110700112-31	SILLA APILABLE S/M S/M	\$	120.00
5110700112-32	SILLA APILABLE S/M S/M	\$	120.00
5110700112-33	SILLA APILABLE S/M 104ZENG	\$	120.00
5110700112-34	SILLA APILABLE S/M S/M	\$	120.00
5110700112-35	SILLA APILABLE S/M AB-400	\$	370.00
5110700112-36	SILLA APILABLE S/M AB-400	\$	391.00
5110700112-37	SILLA APILABLE S/M S/M	\$	120.00
5110700112-38	SILLA APILABLE S/M S/M	\$	120.00
5110700112-39	SILLA APILABLE S/M AB-400	\$	420.00
2110200103-20	SILLA DE MATERIAL PLASTICO GENOVA S/M	\$	699.00
2110200103-21	SILLA DE MATERIAL PLASTICO GENOVA S/M	\$	699.00
2110200103-22	SILLA DE MATERIAL PLASTICO GENOVA S/M	\$	699.00

2140100031-4	SILLA EJECUTIVA S/M S/M	\$ 2,948.72
5110700097-27	SILLA GIRATORIA S/M S/M	\$ 550.00
5110700112-40	SILLA APILABLE S/M S/M	\$ 120.00
5110700112-41	SILLA APILABLE S/M S/M	\$ 120.00
2110200103-23	SILLA DE MATERIAL PLASTICO GENOVA S/M	\$ 699.00
2110200103-24	SILLA DE MATERIAL PLASTICO GENOVA S/M	\$ 699.00
5110700112-42	SILLA APILABLE S/M S/M	\$ 322.00
5110700112-43	SILLA APILABLE S/M AB-400	\$ 370.00
5110700112-44	SILLA APILABLE S/M S/M	\$ 13.80
5110700112-45	SILLA APILABLE S/M S/M	\$ 120.00
5110700097-28	SILLA GIRATORIA S/M A-75	\$ 1,480.00
5110700112-46	SILLA APILABLE S/M S/M	\$ 300.00
5110700112-47	SILLA APILABLE S/M S/M	\$ 120.00
5110700112-48	SILLA APILABLE S/M S/M	\$ 120.00
5110700112-49	SILLA APILABLE S/M S/M	\$ 120.00
5110700112-50	SILLA APILABLE S/M 104ZENG	\$ 120.00
5110700112-51	SILLA APILABLE S/M STACK	\$ 33.25
5110700112-52	SILLA APILABLE S/M S/M	\$ 28.75
5110700097-29	SILLA GIRATORIA S/M S/M	\$ 330.00
5110700112-53	SILLA APILABLE S/M S/M	\$ 1,210.00
5110700097-30	SILLA GIRATORIA SALAMANCA S/M	\$ 476.01
5110700097-31	SILLA GIRATORIA S/M E-10	\$ 790.00
5110700112-54	SILLA APILABLE S/M S/M	\$ 120.00
5110700112-55	SILLA APILABLE S/M S/M	\$ 128.00
5110700097-32	SILLA GIRATORIA S/M S/M	\$ 2,682.95
5110700097-33	SILLA GIRATORIA S/M S/M	\$ 2,682.95
5110700097-34	SILLA GIRATORIA S/M S/M	\$ 2,682.95
5110700094-20	SILLA S/M S/M	\$ 1,048.99
2110200103-25	SILLA DE MATERIAL PLASTICO GENOVA S/M	\$ 698.99
2110200103-26	SILLA DE MATERIAL PLASTICO GENOVA S/M	\$ 698.99
5110700112-56	SILLA APILABLE S/M STACK	\$ 33.25
5110700097-35	SILLA GIRATORIA S/M RS-250	\$ 900.00
5110700097-36	SILLA GIRATORIA REQUIEZ 250	\$ 900.00

5110700112-57	SILLA APILABLE S/M S/M	\$	120.00
5110700112-58	SILLA APILABLE S/M S/M	\$	120.00
5110700097-37	SILLA GIRATORIA S/M S/M	\$	2,682.95
5110700097-38	SILLA GIRATORIA S/M S/M	\$	2,682.95
5110700097-39	SILLA GIRATORIA S/M S/M	\$	2,682.95
5110700094-21	SILLA QATAR S/M	\$	1,349.26
2110200103-27	SILLA DE MATERIAL PLASTICO GENOVA S/M	\$	699.00
2110200103-28	SILLA DE MATERIAL PLASTICO GENOVA S/M	\$	699.00
5110700097-40	SILLA GIRATORIA S/M S/M	\$	368.50
5110700112-59	SILLA APILABLE S/M S/M	\$	40.25
5110700097-41	SILLA GIRATORIA S/M E-10	\$	790.00
5110700097-42	SILLA GIRATORIA S/M A-118	\$	820.00
5110700097-43	SILLA GIRATORIA S/M S/M	\$	2,682.95
5110700097-44	SILLA GIRATORIA S/M S/M	\$	2,682.95
5110700097-45	SILLA GIRATORIA S/M S/M	\$	2,682.95
5110700097-46	SILLA GIRATORIA S/M S/M	\$	2,682.95
5110700097-47	SILLA GIRATORIA S/M S/M	\$	155.00
5110700097-48	SILLA GIRATORIA S/M S/M	\$	245.00
5110700097-49	SILLA GIRATORIA S/M S/M	\$	500.00
5110700097-50	SILLA GIRATORIA S/M A-118	\$	820.00
5110700112-60	SILLA APILABLE S/M S/M	\$	120.00
5110700112-61	SILLA APILABLE S/M 104ZENG	\$	120.00
5110700094-22	SILLA S/M S/M	\$	1,048.99
5110700112-62	SILLA APILABLE S/M STACK	\$	33.25
5110700112-63	SILLA APILABLE S/M STACK	\$	33.25
5110700097-51	SILLA GIRATORIA FIRENZE S-308GAT	\$	1,504.00
5110700097-52	SILLA GIRATORIA PRINTAFORM S-306	\$	440.00
5110700097-53	SILLA GIRATORIA PRINTAFORM S-304	\$	223.00
5110700112-64	SILLA APILABLE S/M S/M	\$	180.00
5110700097-54	SILLA GIRATORIA S/M S/M	\$	462.50
5110700097-55	SILLA GIRATORIA PRINTAFORM S/M	\$	575.00
5110700097-56	SILLA GIRATORIA S/M S/M	\$	448.50
5110700097-57	SILLA GIRATORIA S/M A-118	\$	678.26

5110700112-65	SILLA APILABLE S/M S/M	\$	120.00
5110700112-66	SILLA APILABLE S/M S/M	\$	120.00
5110700112-67	SILLA APILABLE S/M S/M	\$	120.00
5110700112-68	SILLA APILABLE S/M 104ZENG	\$	120.00
5110700097-58	SILLA GIRATORIA S/M S/M	\$	2,682.95
5110700097-59	SILLA GIRATORIA S/M S/M	\$	2,682.95
5110700097-60	SILLA GIRATORIA S/M S/M	\$	2,682.95
5110700097-61	SILLA GIRATORIA S/M S/M	\$	2,682.95
5110700097-62	SILLA GIRATORIA S/M S/M	\$	2,682.95
5110700097-63	SILLA GIRATORIA S/M S/M	\$	2,682.95
2110200103-29	SILLA DE MATERIAL PLASTICO GENOVA S/M	\$	698.99
2110200103-30	SILLA DE MATERIAL PLASTICO GENOVA S/M	\$	698.99
2110200103-31	SILLA DE MATERIAL PLASTICO GENOVA S/M	\$	698.99
2110200103-32	SILLA DE MATERIAL PLASTICO GENOVA S/M	\$	698.99
2110200103-33	SILLA DE MATERIAL PLASTICO GENOVA S/M	\$	698.99
2110200103-34	SILLA DE MATERIAL PLASTICO S/M S/M	\$	698.99
2110200103-35	SILLA DE MATERIAL PLASTICO GENOVA S/M	\$	698.99
2110200103-36	SILLA DE MATERIAL PLASTICO S/M S/M	\$	698.99
2110200103-37	SILLA DE MATERIAL PLASTICO GENOVA S/M	\$	698.99
5110700112-69	SILLA APILABLE S/M APILABLE	\$	2.24
5110700094-23	SILLA S/M S/M	\$	899.00
5110700112-70	SILLA APILABLE S/M S/M	\$	69.00
5110700097-64	SILLA GIRATORIA S/M S/M	\$	650.00
5110700097-65	SILLA GIRATORIA REQUIEZ 480	\$	1,000.50
5110700094-24	SILLA S/M S/M	\$	600.00
5110700112-71	SILLA APILABLE S/M S/M	\$	120.00
5110700112-72	SILLA APILABLE S/M S/M	\$	120.00
5110700112-73	SILLA APILABLE S/M STACK	\$	33.25
5110700112-74	SILLA APILABLE S/M S/M	\$	180.00
5110700112-75	SILLA APILABLE S/M AB-400	\$	370.00
5110700112-76	SILLA APILABLE S/M S/M	\$	180.00
5110700112-77	SILLA APILABLE S/M S/M	\$	120.00
5110700112-78	SILLA APILABLE S/M 104ZENG	\$	120.00

5110700101-1	SILLON S/M S/M	\$	1,150.00
5110700101-2	SILLON S/M S/M	\$	3,480.00
5110700101-3	SILLON S/M S/M	\$	3,480.00
5110700101-4	SILLON S/M CHIAR CRUZETA	\$	2,417.17
5110700101-5	SILLON S/M E-70	\$	1,680.00
5110700101-6	SILLON S/M JC-11	\$	749.99
5110700101-7	SILLON S/M S/M	\$	899.00
5110700101-8	SILLON S/M S/M	\$	6,712.85
5110700101-9	SILLON RIQUIEZ S/M	\$	980.00
5110700101-10	SILLON S/M S/M	\$	899.00
5110700101-11	SILLON S/M CHAIR CRUZETA	\$	2,417.17
5110700101-12	SILLON S/M S/M	\$	2,320.00
5110700101-13	SILLON S/M CHAIR CRUZETA	\$	2,417.17
5110700101-14	SILLON S/M CHAIR CRUZE	\$	2,417.17
5110700101-15	SILLON S/M S/M	\$	4,340.10
5110700101-16	SILLON S/M CHAIR CRUZETA	\$	2,417.17
5110700101-17	SILLON S/M CHAIR CRUZETA	\$	2,417.17
5110700101-18	SILLON S/M CHAIR CRUZETA	\$	2,417.17
5110700101-19	SILLON S/M S/M	\$	27.60
5110700101-20	SILLON S/M S/M	\$	899.00
5110700101-21	SILLON S/M ACTIVO	\$	1,349.99
5110700101-22	SILLON S/M CHAIR CRUZETA	\$	2,417.17
5110700101-23	SILLON S/M CHAIR CRUZETA	\$	2,417.17
5110700101-24	SILLON S/M E-58	\$	875.00
5110700101-25	SILLON S/M E-58	\$	875.00
5110700101-26	SILLON S/M S/M	\$	899.00
5110700101-27	SILLON S/M S/M	\$	899.00
5110700101-28	SILLON S/M JC-11	\$	749.99
5110700101-29	SILLON S/M S/M	\$	899.00
5110700101-30	SILLON S/M CHAIR CRUZETA	\$	2,417.17
5110700101-31	SILLON S/M CHAIR CRUZETA	\$	2,417.17
5110700101-32	SILLON PRINTAFORM S-307	\$	690.00
5110700101-33	SILLON S/M CHAIR CRUZETA	\$	2,417.17

5110700101-34	SILLON RIQUIEZ 650/7	\$ 1,785.00
5110700101-35	SILLON S/M S/M	\$ 220.00
5110700101-36	SILLON S/M AB-2000	\$ 2,250.00
5110700101-37	SILLON S/M CHAIR CRUZETA	\$ 2,417.17
5110700101-38	SILLON S/M S/M	\$ 2,417.17
2110200108-1	TARJETERO S/M S/M	\$ 70.00
5110700108-1	TARJETERO DE METAL S/M S/M	\$ 155.00
5110700108-2	TARJETERO DE METAL S/M S/M	\$ 241.50
5110700108-3	TARJETERO DE METAL PM STEELE S/M	\$ 4.47
5110700108-4	TARJETERO DE METAL PM STEELE S/M	\$ 4.47
5110700108-5	TARJETERO DE METAL PM STEELE S/M	\$ 53.90
2110200108-2	TARJETERO S/M S/M	\$ 100.00
2110200108-3	TARJETERO S/M S/M	\$ 100.00
2110200108-4	TARJETERO S/M S/M	\$ 100.00
2110200108-5	TARJETERO S/M S/M	\$ 100.00
2110200108-6	TARJETERO S/M S/M	\$ 51.70
2110200108-7	TARJETERO S/M S/M	\$ 51.70
5110700008-1	BANCO S/M S/M	\$ 350.00
5110700008-2	BANCO S/M S/M	\$ 350.00
5190800003-1	ALACENA S/M S/M	\$ 1,800.00
5190800003-2	ALACENA S/M S/M	\$ 775.00
5110700052-7	MESA S/M S/M	\$ 560.00
5110700052-8	MESA S/M S/M	\$ 420.00
5110700052-9	MESA S/M S/M	\$ 420.00
2920100002-1	ESPEJO PARED S/M S/M	\$ 550.00
5110700052-10	MESA S/M S/M	\$ 500.00
5110700008-3	BANCO S/M S/M	\$ 300.00
5110700052-11	MESA S/M S/M	\$ 300.00
5110700052-12	MESA S/M S/M	\$ 560.00
5110700106-1	SOFA S/M S/M	\$ 9,871.60
5110700106-2	SOFA S/M S/M	\$ 12,774.20
2940300002-1	BOCINAS PARA MULTIMEDIA TRUE BASIX S/M	\$ 103.50
2940300002-2	BOCINAS PARA MULTIMEDIA TRUE BASIX S/M	\$ 158.00

2940300002-3	BOCINAS PARA MULTIMEDIA TRUE BASIX S/M	\$	172.50
2940300002-4	BOCINAS PARA MULTIMEDIA AOPEN MA-691	\$	158.00
2940300002-5	BOCINAS PARA MULTIMEDIA PERFECT CHOICE PC-111320	\$	59.00
2940300002-6	BOCINAS PARA MULTIMEDIA MICROSTAR SP4200AUPA	\$	158.00
2940300002-7	BOCINAS PARA MULTIMEDIA ACTECK AK-2000	\$	186.00
2940300002-8	BOCINAS PARA MULTIMEDIA COLOR SIT SP-380	\$	59.00
2940300002-9	BOCINAS PARA MULTIMEDIA ACTECK AK-2000	\$	59.00
2940300002-10	BOCINAS PARA MULTIMEDIA S/M MICROSTAR	\$	473.00
2940300002-11	BOCINAS PARA MULTIMEDIA PERFECT CHOICE PC11337	\$	59.00
2940300002-12	BOCINAS PARA MULTIMEDIA ACTECK AX-2500	\$	158.00
5150300105-1	COMPUTADORA HP PC-20C08LA	\$	11,866.22
5150300105-2	COMPUTADORA HP 24ROO61A	\$	14,399.10
5150300105-3	COMPUTADORA HP PC-20C018LA	\$	11,866.22
5150300105-4	COMPUTADORA HP PC-24G020LA	\$	13,616.00
5150300105-5	COMPUTADORA HP 24ROO61A	\$	14,399.10
5150300105-6	COMPUTADORA HP PC-20-C018LA	\$	11,866.22
5150300105-7	COMPUTADORA HP PC-20C018LA	\$	11,866.22
5150300105-8	COMPUTADORA HP PC-20-C018LA	\$	11,866.22
5150300105-9	COMPUTADORA HP PC-20C018LA	\$	11,866.22
5150300105-10	COMPUTADORA HP PC-20C018LA	\$	11,866.22
5150300105-11	COMPUTADORA HP 24ROO61A	\$	14,399.10
5150300105-12	COMPUTADORA HP 24ROO61A	\$	14,399.10
5150300105-13	COMPUTADORA HP PC-20C018LA	\$	11,866.22
5150300105-14	COMPUTADORA HP PC-20C018LA	\$	11,866.22
5150300074-1	SWITCH PARA REDES (EQUIPO DE CONECTIVIDAD) ENCORE ENH908	\$	1,495.00
5150300074-2	SWITCH PARA REDES (EQUIPO DE CONECTIVIDAD) S/M S/M	\$	2,770.00
5150300074-3	SWITCH PARA REDES (EQUIPO DE CONECTIVIDAD) 3COM S/M	\$	1,200.00
5150300074-4	SWITCH PARA REDES (EQUIPO DE CONECTIVIDAD) LINKSYS SD208	\$	1,200.00
5150300074-5	SWITCH PARA REDES (EQUIPO DE CONECTIVIDAD) SMC S/M	\$	45,820.00
5150300074-6	SWITCH PARA REDES (EQUIPO DE CONECTIVIDAD) ZONET ZFS3008P	\$	415.00
2110200144-1	RUTEADOR INALAMBRICO LINKSYS WRT54GV8	\$	839.00
5150300102-1	EXTENSOR DE ALCANCE CISCO WAP54G	\$	1,280.29
5150400001-1	ESCANER HP G4050	\$	2,650.00

515040001-2	ESCANER HP G4050	\$	2,650.00
5150300104-1	TELEFONO PANSONIC KX-TS5000LXW	\$	1,138.50
5150300103-1	TELEFONO INALAMBRICO GIGASET A390 TRIO	\$	968.98
5650200176-1	TELEFONO CELULAR SAMSUNG GT-18190L	\$	3,939.00
5150300029-1	IMPRESORA HP 1018	\$	1,200.00
5150300029-2	IMPRESORA HP 3135	\$	3,500.00
5150300029-3	IMPRESORA HP 2135	\$	1,042.50
5150300029-4	IMPRESORA HP 2515	\$	8,459.40
5150300029-5	IMPRESORA HP LASERJET P2015	\$	6,100.00
5150300029-6	IMPRESORA EPSON L395 C4625	\$	4,698.99
5150300029-7	IMPRESORA BROTHER MFL-L8900CDW	\$	9,999.00
5150300029-8	IMPRESORA BROTHER HL-L2360DW	\$	2,499.00
5150300029-9	IMPRESORA BROTHER DCP-L2540DW	\$	2,999.01
5150300029-10	IMPRESORA EPSON C4625	\$	4,299.00
5150300029-11	IMPRESORA SAMSUNG PORXPRESS M4072FD	\$	8,800.00
5150300029-12	IMPRESORA EPSON C4625	\$	4,299.00
5150300029-13	IMPRESORA SAMSUNG PORX PRESS	\$	8,800.00
5150300029-14	IMPRESORA HP LASER P1102W	\$	2,365.24
5150300029-15	IMPRESORA EPSON FX890	\$	5,436.00
5150300029-16	IMPRESORA EPSON FX890	\$	5,436.00
5150300029-17	IMPRESORA EPSON FX890	\$	5,436.00
5150300029-18	IMPRESORA EPSON FX890	\$	5,500.00
5150300029-19	IMPRESORA SAMSUNG PORXPRES M4072FD	\$	8,800.00
5150300029-20	IMPRESORA SAMSUNG PROX PRESS M4072FD	\$	8,800.00
5150300029-21	IMPRESORA SAMSUNG PROXPRESS M4072FD	\$	8,800.00
5150300029-22	IMPRESORA HP LASER JET 1022	\$	2,495.00
5150300029-23	IMPRESORA HP 1018	\$	1,687.00
5150300029-24	IMPRESORA HP 7740 SNPRC15002	\$	4,199.02
5150300029-25	IMPRESORA HP LASER JET 1505	\$	1,562.00
5150300029-26	IMPRESORA LASER JET HP PRM426FDW	\$	9,096.72
5150300107-1	LAP TOP ACER MS2360	\$	10,407.78
5150300107-2	LAP TOP TOSHIBA S/M	\$	6,399.99
5150300107-3	LAP TOP TOSHIBA S/M	\$	6,399.99

5150300107-4	LAP TOP HP ELITE BOOK	\$ 3,000.00
5150300107-5	LAP TOP HP ELITE BOOK	\$ 3,000.00
5150300107-6	LAP TOP HP ELITE BOOK	\$ 3,000.00
5150300107-7	LAP TOP LENOVO 80XL	\$ 13,900.00
5150300107-8	LAP TOP LENOVO 80XL	\$ 13,900.00
5150300107-9	LAP TOP HP ELITE BOOK	\$ 3,000.00
5150300107-10	LAP TOP COMPAQ M2318	\$ 14,375.00
5150300107-11	LAP TOP HP ELITE BOOK	\$ 3,000.00
5150300107-12	LAP TOP HP 425	\$ 11,563.70
5150300107-13	LAP TOP LENOVO 80XL	\$ 13,900.01
5150300107-14	LAP TOP LENOVO 80XL	\$ 13,900.00
2940300022-1	MONITOR ACER AL191GW	\$ 2,900.00
2940300022-2	MONITOR BENQ GL2760L	\$ 1,402.00
2940300022-3	MONITOR V7 R1711-M6C	\$ 1,250.00
2940300022-4	MONITOR V7 R1711-M6	\$ 1,250.00
2940300022-5	MONITOR HP L1706	\$ 1,250.00
2940300022-6	MONITOR SAMSUNG 740NW	\$ 3,189.11
2940300022-7	MONITOR SAMSUNG 740NW	\$ 3,159.80
2940300022-8	MONITOR BENQ GL2760L	\$ 3,027.11
2940300022-9	MONITOR SAMSUNG 732NW	\$ 3,159.80
2940300022-10	MONITOR SAMSUNG 743NX	\$ 1,250.00
2940300022-11	MONITOR SAMSUNG 732NW	\$ 2,535.79
2940300022-12	MONITOR SAMSUNG 732NW	\$ 2,535.79
2940300022-13	MONITOR SAMSUNG 732N	\$ 3,159.80
2940300022-14	MONITOR MICROSTAR 732NX	\$ 3,159.80
2940300022-15	MONITOR SAMSUNG 743 NX	\$ 3,159.80
2940300022-16	MONITOR SAMSUNG 743 NX	\$ 3,159.80
2940300022-17	MONITOR EMACHINES E180HV	\$ 1,508.00
2940300022-18	MONITOR SAMSUNG S19A100N	\$ 1,603.49
2940300022-19	MONITOR ACER PI86HV	\$ 3,263.00
2940300022-20	MONITOR LG E1942CA	\$ 3,628.00
2940300022-21	MONITOR ACER PI86HV	\$ 2,674.00
2940300022-22	MONITOR HP LV1911	\$ 4,014.00

2940300022-23	MONITOR HP 22W	\$	3,869.02
2940300022-24	MONITOR HP 22W	\$	3,869.02
2940300022-25	MONITOR GATEWAY KX1953	\$	2,120.64
2940300022-26	MONITOR SAMSUNG 740NW	\$	3,027.11
2940300022-27	MONITOR SAMSUNG 740NW	\$	3,159.80
2940300022-28	MONITOR LG E1942C	\$	3,628.00
2940300022-29	MONITOR HP LV1911	\$	4,014.00
2940300022-30	MONITOR GHIA19.5 WEDESCREEN	\$	3,270.00
2940300022-31	MONITOR HP 22W	\$	3,869.02
2940300022-32	MONITOR SAMSUNG 732NW	\$	3,159.80
2940300022-33	MONITOR ACER ETLPZ0W0042130171043	\$	2,674.00
2940300022-34	MONITOR HP LV1911	\$	4,014.00
2940300022-35	MONITOR HP 22W	\$	3,869.02
2940300022-36	MONITOR SAMSUNG 732NW	\$	2,535.75
2940300022-37	MONITOR SAMSUNG 732NW	\$	3,159.80
2940300022-38	MONITOR LG E19428A	\$	3,529.00
2940300022-39	MONITOR ACER V206H0L	\$	2,378.00
2940300022-40	MONITOR HP 22W	\$	3,869.02
2940300022-41	MONITOR SAMSUNG 732NW	\$	3,159.89
2940300022-42	MONITOR HP LV1911	\$	3,725.64
2940300022-43	MONITOR LENOVO S/M	\$	2,674.00
2940300022-44	MONITOR LENOVO S/M	\$	2,674.00
2940300022-45	MONITOR HP 22W	\$	3,869.02
2940300022-46	MONITOR GHIA EGI0HDA	\$	1,298.44
2940300022-47	MONITOR ACER PI86HV	\$	3,263.00
2940300022-48	MONITOR ACER PI86VH	\$	2,674.00
2940300022-49	MONITOR HP LV1911	\$	3,725.64
2940300022-50	MONITOR AOG 185LM0019	\$	4,518.40
2940300022-51	MONITOR HP 22W	\$	3,865.99
2940300022-52	MONITOR HP 22W	\$	3,869.02
2940300022-53	MONITOR HP 22W	\$	3,869.02
2940300022-54	MONITOR SAMSUNG 732NW	\$	3,159.80
2940300022-55	MONITOR SAMSUNG 732NW	\$	3,159.80

2940300022-56	MONITOR MICROSTAR 732NX	\$	3,159.80
2940300022-57	MONITOR ACER PI86HV	\$	3,263.00
2940300022-58	MONITOR ACER PI86HV	\$	2,674.00
2940300022-59	MONITOR HP 22W	\$	3,869.02
2940300022-60	MONITOR HP 22W	\$	3,869.02
2940300022-61	MONITOR HP 22W	\$	3,869.02
2940300022-62	MONITOR HP LV1911	\$	4,014.00
2940300022-63	MONITOR HP 22W	\$	3,869.02
2940300022-64	MONITOR HP 22W	\$	3,869.02
2940300022-65	MONITOR HP 22W	\$	3,869.02
2940300022-66	MONITOR HP 22W	\$	3,869.02
2940300022-67	MONITOR HP 22W	\$	3,869.02
2940300022-68	MONITOR HP 22W	\$	3,869.02
2940300022-69	MONITOR SAMSUNG 740N	\$	3,159.80
2940300022-70	MONITOR SAMSUNG 743NX	\$	3,159.80
2940300022-71	MONITOR HP LV1911	\$	3,592.01
2940300022-72	MONITOR HP LV1911	\$	3,592.00
2940300022-73	MONITOR SAMSUNG 743NX	\$	3,159.80
2940300022-74	MONITOR ACER V206H0L	\$	2,378.00
2940300022-75	MONITOR SAMSUNG 743NX	\$	3,159.80
2940300022-76	MONITOR GATEWAY KX1953	\$	2,120.64
2940300022-77	MONITOR GATEWAY KX1953	\$	2,120.64
2940300022-78	MONITOR LG 19M379	\$	3,144.00
2940300022-79	MONITOR HP 22W	\$	3,869.02
2940300022-80	MONITOR HP 22W	\$	3,869.02
2940300022-81	MONITOR SAMSUNG 732NX	\$	1,250.00
2940300022-82	MONITOR SAMSUNG 732NW	\$	3,159.80
2940300022-83	MONITOR SAMSUNG 9335NPLUS	\$	2,096.00
2940300022-84	MONITOR HP LV1911	\$	4,014.00
2940300022-85	MONITOR HP 22W	\$	3,869.02
2940300022-86	MONITOR SAMSUNG 732NW	\$	3,159.80
2940300022-87	MONITOR ACER PI86HV	\$	2,674.00
2940300022-88	MONITOR ACER V206H0L	\$	2,378.00

2940300022-89	MONITOR HP 6CM32710YY	\$	3,725.64
2940300022-90	MONITOR DELL E1916H	\$	2,500.96
2940300022-91	MONITOR DELL E1916	\$	2,500.96
2940300022-92	MONITOR DELL E1916H	\$	2,500.96
2940300022-93	MONITOR HP 22W	\$	3,869.02
2940300022-94	MONITOR HP 22W	\$	3,869.02
2940300022-95	MONITOR SAMSUNG 740NW	\$	2,058.60
2940300022-96	MONITOR SAMSUNG 732NW	\$	2,535.79
2940300022-97	MONITOR SAMSUNG 732NW	\$	2,353.79
2940300022-98	MONITOR SAMSUNG 732NW	\$	3,159.80
2940300022-99	MONITOR AOC E9505WN	\$	3,628.00
2940300022-100	MONITOR ACER PI86HV	\$	2,674.00
2940300022-101	MONITOR SAMSUNG 732NW	\$	3,159.80
5190800183-1	FRIGOBAR ACROSS S/M	\$	2,288.00
5190800183-2	FRIGOBAR DAEWOO FR-S5C	\$	4,801.65
5190800146-1	REFRIGERADOR (COCINA) KELVINATOR S/M	\$	1,000.00
5190800175-1	CALCULADORA ELECTRICA TEXAS INSTRUMENTS 5660	\$	1,081.00
5190800175-2	CALCULADORA ELECTRICA PRINTAFORM 1444	\$	1,300.00
5190800175-3	CALCULADORA ELECTRICA CASIO DR-210	\$	879.00
5190800175-4	CALCULADORA ELECTRICA CANON MP11DX	\$	2,296.00
5190800175-5	CALCULADORA ELECTRICA CANON MP11DX	\$	2,296.00
5190800175-6	CALCULADORA ELECTRICA CANON MP11DX	\$	2,296.00
2140100028-1	MOUSE BENQ M108	\$	225.00
2140100028-2	MOUSE TRUE BASIC TXK-3000	\$	172.50
2140100028-3	MOUSE ACTECK AM-100	\$	200.64
2140100028-4	MOUSE EASY LINE EL-992981	\$	225.00
2140100028-5	MOUSE MICROSOFT S/M	\$	225.00
2140100028-6	MOUSE MICROSOFT MSK-1067	\$	45.00
2140100028-7	MOUSE BENQ P150	\$	45.00
2140100028-8	MOUSE COMPAQ S/M	\$	45.00
2140100028-9	MOUSE LOGITECH M-100	\$	225.00
2140100028-10	MOUSE LOGITECH M90	\$	225.00
2140100028-11	MOUSE MICROSTAR MS-800	\$	225.00

2140100028-12	MOUSE MICROSTAR MS-19	\$	119.60
2140100028-13	MOUSE PERFECT CHOICE PC-043782	\$	120.00
2140100028-14	MOUSE ACTECK AM-220	\$	115.00
2140100028-15	MOUSE GENIUS GM-04003A	\$	90.00
2140100028-16	MOUSE ACER S/M	\$	265.00
2140100028-17	MOUSE PERFECT CHOICE PC-044017	\$	265.00
2140100028-18	MOUSE TRUE BASIX TB-01001	\$	265.00
2140100028-19	MOUSE GENIUS GM04003A	\$	71.00
2140100028-20	MOUSE ACTECK M0200	\$	280.00
2140100028-21	MOUSE GENIUS XSCROLL	\$	70.00
2140100028-22	MOUSE SPACE EASY MOUSE	\$	225.00
2140100028-23	MOUSE GENIUS GM-03022P	\$	140.00
2140100028-24	MOUSE ACTECK AK2-2300	\$	250.00
2140100028-25	MOUSE ACTECK AK2-2300	\$	250.00
2140100028-26	MOUSE HP MODGUO	\$	376.00
2140100028-27	MOUSE LOGITECH M-U0026	\$	220.40
2140100028-28	MOUSE DELL S/M	\$	92.80
2140100028-29	MOUSE ACTECK AK2-2003	\$	360.00
2140100028-30	MOUSE ACTECK AK-2000	\$	140.00
2140100028-31	MOUSE PERFECT CHOICE PC-043881	\$	84.49
2140100028-32	MOUSE S/M S/M	\$	250.00
2140100028-33	MOUSE HP MODGUO	\$	280.00
2140100028-34	MOUSE ACER S/M	\$	225.00
2140100028-35	MOUSE HP MSU0923	\$	376.00
2140100028-36	MOUSE ACTECK AM-220	\$	115.00
2140100028-37	MOUSE GENIUS GM-120014	\$	106.61
2140100028-38	MOUSE ACER SM-9023	\$	113.68
2140100028-39	MOUSE HP MODGUO	\$	280.00
2140100028-40	MOUSE GENIUS GM-04003A	\$	80.01
2140100028-41	MOUSE HP MSU0923	\$	376.00
2140100028-42	MOUSE LENOVO M028U0L	\$	360.00
2140100028-43	MOUSE HP MODGUO	\$	280.00
2140100028-44	MOUSE BENQ P150	\$	45.00

2140100028-45	MOUSE HP MSU0923	\$	376.00
2140100028-46	MOUSE HP MSU0923	\$	376.00
2140100028-47	MOUSE TRUE BASIX TB001006	\$	250.00
2140100028-48	MOUSE HP MODGUO	\$	280.00
2140100028-49	MOUSE HP MODGUO	\$	280.00
2140100028-50	MOUSE HP MODGUO	\$	280.00
2140100028-51	MOUSE HP MODGUO	\$	280.00
2140100028-52	MOUSE SPACE EASYMOUSE	\$	90.00
2140100028-53	MOUSE MICROSTAR SM-50	\$	190.21
2140100028-54	MOUSE ACER S/M	\$	225.00
2140100028-55	MOUSE ACER MOFQU0	\$	225.00
2140100028-56	MOUSE HP MODGUO	\$	280.00
2140100028-57	MOUSE HP MODGUO	\$	280.00
2140100028-58	MOUSE HP MODGUO	\$	280.00
2140100028-59	MOUSE GENIUS GM-120014	\$	106.72
2140100028-60	MOUSE HP MODGUO	\$	280.00
2140100028-61	MOUSE HP MODGUO	\$	280.00
2140100028-62	MOUSE HP MODGUO	\$	280.00
2140100028-63	MOUSE HP MODGUO	\$	280.00
2140100028-64	MOUSE HP MODGUO	\$	280.00
2140100028-65	MOUSE HP MODGUO	\$	280.00
2140100028-66	MOUSE ACTECK AM1000	\$	182.61
2140100028-67	MOUSE HP S/M	\$	360.00
2140100028-68	MOUSE HP S/M	\$	360.00
2140100028-69	MOUSE PERFECT CHOICE PC-043881	\$	120.00
2140100028-70	MOUSE HP MSU0923	\$	376.00
2140100028-71	MOUSE HP MODGUO	\$	280.00
2140100028-72	MOUSE HP MODGUO	\$	280.00
2140100028-73	MOUSE ACER S/M	\$	225.00
2140100028-74	MOUSE HP MSBF96	\$	45.00
2140100028-75	MOUSE HP MSU0923	\$	376.00
2140100028-76	MOUSE HP MODGUO	\$	280.00
2140100028-77	MOUSE GENIUS XSCROLL	\$	75.01

2140100028-78	MOUSE ACER MOFQU0	\$	225.00
2140100028-79	MOUSE ACER SM-9023	\$	113.68
2140100028-80	MOUSE DELL S/M	\$	92.80
2140100028-81	MOUSE DELL S/M	\$	92.80
2140100028-82	MOUSE HP MODGUO	\$	280.00
2140100028-83	MOUSE HP MODGUO	\$	280.00
2140100028-84	MOUSE HP MODGUO	\$	280.00
2140100028-85	MOUSE HP MODGUO	\$	280.00
2140100028-86	MOUSE ACTECK AM-220	\$	74.99
2140100028-87	MOUSE GENIUS GM-120014	\$	106.72
2140100028-88	MOUSE ACTECK AK2-2700	\$	280.00
5190100022-1	TELEVISION POLAROIT 69621	\$	6,998.00
5190100022-2	TELEVISION RCA DEDE390M	\$	5,990.00
5190100022-3	TELEVISION LG S/M	\$	12,535.48
5150300082-1	UNIDAD CENTRAL DE PROCESO (CPU) S/M S/M	\$	4,280.00
5150300082-2	UNIDAD CENTRAL DE PROCESO (CPU) GENERICA S/M	\$	4,230.00
5150300082-3	UNIDAD CENTRAL DE PROCESO (CPU) GENERICO S/M	\$	3,824.00
5150300082-4	UNIDAD CENTRAL DE PROCESO (CPU) MICROSTAR S/M	\$	4,280.00
5150300082-5	UNIDAD CENTRAL DE PROCESO (CPU) MICROSTAR S/M	\$	3,525.00
5150300082-6	UNIDAD CENTRAL DE PROCESO (CPU) COMPAQ S/M	\$	3,367.00
5150300082-7	UNIDAD CENTRAL DE PROCESO (CPU) MICROSTAR S/M	\$	4,563.81
5150300082-8	UNIDAD CENTRAL DE PROCESO (CPU) MICRO STAR S/M	\$	7,066.92
5150300082-9	UNIDAD CENTRAL DE PROCESO (CPU) MICRO STAR PROSYNC 771B	\$	4,895.00
5150300082-10	UNIDAD CENTRAL DE PROCESO (CPU) GENRICO S/M	\$	3,895.00
5150300082-11	UNIDAD CENTRAL DE PROCESO (CPU) S/M S/M	\$	2,124.19
5150300082-12	UNIDAD CENTRAL DE PROCESO (CPU) S/M S/M	\$	1,980.00
5150300082-13	UNIDAD CENTRAL DE PROCESO (CPU) LANIX S/M	\$	7,478.00
5150300082-14	UNIDAD CENTRAL DE PROCESO (CPU) MICROSTAR MS-G10G	\$	4,825.00
5150300082-15	UNIDAD CENTRAL DE PROCESO (CPU) MICROSTAR S/M	\$	4,825.00
5150300082-16	UNIDAD CENTRAL DE PROCESO (CPU) MCROSTAR S/M	\$	8,769.11
5150300082-17	UNIDAD CENTRAL DE PROCESO (CPU) MICROSTAR S/M	\$	1,450.00
5150300082-18	UNIDAD CENTRAL DE PROCESO (CPU) AOPEN S/M	\$	4,030.70
5150300082-19	UNIDAD CENTRAL DE PROCESO (CPU) MICROSTAR S/M	\$	1,450.00

5150300082-20	UNIDAD CENTRAL DE PROCESO (CPU) GENERICO S/M	\$	4,825.00
5150300082-21	UNIDAD CENTRAL DE PROCESO (CPU) MICROSTAR S/M	\$	4,520.00
5150300082-22	UNIDAD CENTRAL DE PROCESO (CPU) MICROSTAR S/M	\$	4,825.00
5150300082-23	UNIDAD CENTRAL DE PROCESO (CPU) MICROSTAR S/M	\$	4,982.00
5150300082-24	UNIDAD CENTRAL DE PROCESO (CPU) MICROSTAR S/M	\$	1,450.00
5150300082-25	UNIDAD CENTRAL DE PROCESO (CPU) MICROSTAR MS-G10G	\$	4,825.00
5150300082-26	UNIDAD CENTRAL DE PROCESO (CPU) MICROSTAR S/M	\$	4,825.00
5150300082-27	UNIDAD CENTRAL DE PROCESO (CPU) ACTIVE COOL S/M	\$	4,825.00
5150300082-28	UNIDAD CENTRAL DE PROCESO (CPU) MICROSTAR S/M	\$	4,825.00
5150300082-29	UNIDAD CENTRAL DE PROCESO (CPU) MICROSTAR S/M	\$	4,825.00
5150300082-30	UNIDAD CENTRAL DE PROCESO (CPU) MICROSTAR S/M	\$	4,825.00
5150300082-31	UNIDAD CENTRAL DE PROCESO (CPU) MICROSTAR S/M	\$	4,825.00
5150300082-32	UNIDAD CENTRAL DE PROCESO (CPU) MICROSTAR MS-G10J	\$	4,825.00
5150300082-33	UNIDAD CENTRAL DE PROCESO (CPU) MICROSTAR S/M	\$	4,825.00
5150300082-34	UNIDAD CENTRAL DE PROCESO (CPU) MICROSTAR MS-G10J	\$	4,825.00
5150300082-35	UNIDAD CENTRAL DE PROCESO (CPU) MICROSTAR S/M	\$	4,932.50
5150300082-36	UNIDAD CENTRAL DE PROCESO (CPU) ACTIVE COOL S/M	\$	5,230.00
5150300082-37	UNIDAD CENTRAL DE PROCESO (CPU) S/M M/M	\$	4,203.00
5150300082-38	UNIDAD CENTRAL DE PROCESO (CPU) HP 100-002	\$	4,039.00
5150300082-39	UNIDAD CENTRAL DE PROCESO (CPU) DELL D10S	\$	9,640.76
5150300082-40	UNIDAD CENTRAL DE PROCESO (CPU) ACTIVE COOL S/M	\$	4,900.00
5150300082-41	UNIDAD CENTRAL DE PROCESO (CPU) MICROSTAR S/M	\$	9,717.75
5150300082-42	UNIDAD CENTRAL DE PROCESO (CPU) TRUE BASIX S/M	\$	16,500.00
5150300082-43	UNIDAD CENTRAL DE PROCESO (CPU) MICROSTAR S/M	\$	4,825.00
5150300082-44	UNIDAD CENTRAL DE PROCESO (CPU) HP 100-002LA	\$	4,051.00
5150300082-45	UNIDAD CENTRAL DE PROCESO (CPU) TRUE BASIX S/M	\$	5,399.99
5150300082-46	UNIDAD CENTRAL DE PROCESO (CPU) HP 270A002BLA	\$	4,500.00
5150300082-47	UNIDAD CENTRAL DE PROCESO (CPU) HP 270A002BLA	\$	4,500.00
5150300082-48	UNIDAD CENTRAL DE PROCESO (CPU) HP 500-01ZLA	\$	5,608.00
5150300082-49	UNIDAD CENTRAL DE PROCESO (CPU) MICROSTAR S/M	\$	4,825.00
5150300082-50	UNIDAD CENTRAL DE PROCESO (CPU) ACER ASPIRE X3990	\$	4,275.00
5150300082-51	UNIDAD CENTRAL DE PROCESO (CPU) HP 100-002LA	\$	4,051.00
5150300082-52	UNIDAD CENTRAL DE PROCESO (CPU) ACER ASPIRE XC-710	\$	10,643.00

5150300082-53	UNIDAD CENTRAL DE PROCESO (CPU) HP 270A002BLA	\$	4,500.00
5150300082-54	UNIDAD CENTRAL DE PROCESO (CPU) MICROSTAR S/M	\$	4,825.00
5150300082-55	UNIDAD CENTRAL DE PROCESO (CPU) HP 100-002	\$	4,039.00
5150300082-56	UNIDAD CENTRAL DE PROCESO (CPU) LENOVO S/M	\$	4,185.99
5150300082-57	UNIDAD CENTRAL DE PROCESO (CPU) LENOVO S/M	\$	4,185.90
5150300082-58	UNIDAD CENTRAL DE PROCESO (CPU) HP 270A002BLA	\$	4,500.00
5150300082-59	UNIDAD CENTRAL DE PROCESO (CPU) ACTECK S/M	\$	3,712.00
5150300082-60	UNIDAD CENTRAL DE PROCESO (CPU) ACER 1430 S/M	\$	5,230.00
5150300082-61	UNIDAD CENTRAL DE PROCESO (CPU) ACER ASPIRE X3990	\$	4,275.00
5150300082-62	UNIDAD CENTRAL DE PROCESO (CPU) ACTECK S/M	\$	6,830.00
5150300082-63	UNIDAD CENTRAL DE PROCESO (CPU) HP 270A002BLA	\$	4,500.00
5150300082-64	UNIDAD CENTRAL DE PROCESO (CPU) HP 270A002BLA	\$	4,500.00
5150300082-65	UNIDAD CENTRAL DE PROCESO (CPU) HP 270A002BLA	\$	4,500.00
5150300082-66	UNIDAD CENTRAL DE PROCESO (CPU) HP 270A002BLA	\$	4,500.00
5150300082-67	UNIDAD CENTRAL DE PROCESO (CPU) MICROSTAR MS-G10J	\$	4,825.00
5150300082-68	UNIDAD CENTRAL DE PROCESO (CPU) ACER 1430 S/M	\$	5,230.00
5150300082-69	UNIDAD CENTRAL DE PROCESO (CPU) ACTIVE COOL S/M	\$	4,051.00
5150300082-70	UNIDAD CENTRAL DE PROCESO (CPU) ACER ASPIRE X3990	\$	4,275.00
5150300082-71	UNIDAD CENTRAL DE PROCESO (CPU) HP 270A002BLA	\$	4,500.00
5150300082-72	UNIDAD CENTRAL DE PROCESO (CPU) HP 270A002BLA	\$	4,500.00
5150300082-73	UNIDAD CENTRAL DE PROCESO (CPU) HP 270A002BLA	\$	4,500.00
5150300082-74	UNIDAD CENTRAL DE PROCESO (CPU) ACER ASPIRE X3990	\$	4,275.00
5150300082-75	UNIDAD CENTRAL DE PROCESO (CPU) MICROSTAR S/M	\$	4,825.00
5150300082-76	UNIDAD CENTRAL DE PROCESO (CPU) HP 270A002BLA	\$	4,500.00
5150300082-77	UNIDAD CENTRAL DE PROCESO (CPU) HP 270A002BLA	\$	4,500.00
5150300082-78	UNIDAD CENTRAL DE PROCESO (CPU) HP 270A002BLA	\$	4,500.00
5150300082-79	UNIDAD CENTRAL DE PROCESO (CPU) HP 270A002BLA	\$	4,500.00
5150300082-80	UNIDAD CENTRAL DE PROCESO (CPU) HP 270A002BLA	\$	4,500.00
5150300082-81	UNIDAD CENTRAL DE PROCESO (CPU) GHIA S/M	\$	3,728.00
5150300082-82	UNIDAD CENTRAL DE PROCESO (CPU) HP 500-01ZLA	\$	5,608.00
5150300082-83	UNIDAD CENTRAL DE PROCESO (CPU) HP 100-002LA	\$	4,051.00
5150300082-84	UNIDAD CENTRAL DE PROCESO (CPU) TRUE BASIX S/M	\$	16,500.00
5150300082-85	UNIDAD CENTRAL DE PROCESO (CPU) S/M S/M	\$	4,203.00

5150300082-86	UNIDAD CENTRAL DE PROCESO (CPU) ACER ASPIRE XC-710	\$ 10,643.00
5150300082-87	UNIDAD CENTRAL DE PROCESO (CPU) TRUE BASIX S/M	\$ 16,500.00
5150300082-88	UNIDAD CENTRAL DE PROCESO (CPU) ACTECK ATX-500W	\$ 4,275.00
5150300082-89	UNIDAD CENTRAL DE PROCESO (CPU) ACTECK ATX-500W	\$ 4,275.00
5150300082-90	UNIDAD CENTRAL DE PROCESO (CPU) HP 100-002LA	\$ 4,051.00
5150300082-91	UNIDAD CENTRAL DE PROCESO (CPU) TRUE BASIX S/M	\$ 4,820.00
5150300082-92	UNIDAD CENTRAL DE PROCESO (CPU) HP 270A002BLA	\$ 4,500.00
5150300082-93	UNIDAD CENTRAL DE PROCESO (CPU) HP 270A002BLA	\$ 4,500.00
5150300082-94	UNIDAD CENTRAL DE PROCESO (CPU) ACER ASPIRE X3990	\$ 4,275.00
5150300082-95	UNIDAD CENTRAL DE PROCESO (CPU) HP 100-002LA	\$ 4,039.00
5150300082-96	UNIDAD CENTRAL DE PROCESO (CPU) HP 100-002LA	\$ 4,051.00
5150300082-97	UNIDAD CENTRAL DE PROCESO (CPU) HP 270A002BLA	\$ 4,500.00
5150300082-98	UNIDAD CENTRAL DE PROCESO (CPU) ACER ASPIRE X3990	\$ 4,275.00
5150300082-99	UNIDAD CENTRAL DE PROCESO (CPU) ACER ASPIRE XC-710	\$ 10,643.00
5150300082-100	UNIDAD CENTRAL DE PROCESO (CPU) MICROSTAR S/M	\$ 1,450.00
5150300082-101	UNIDAD CENTRAL DE PROCESO (CPU) DELL D10S	\$ 9,640.76
5150300082-102	UNIDAD CENTRAL DE PROCESO (CPU) HP 270-A002BLA	\$ 4,500.00
5150300082-103	UNIDAD CENTRAL DE PROCESO (CPU) HP 270-A002BLA	\$ 4,500.00
5150300082-104	UNIDAD CENTRAL DE PROCESO (CPU) HP 270A002BLA	\$ 4,500.00
5150300082-105	UNIDAD CENTRAL DE PROCESO (CPU) HP 270A002BLA	\$ 4,500.00
5150300082-106	UNIDAD CENTRAL DE PROCESO (CPU) DELL D10S	\$ 9,640.76
5150300082-107	UNIDAD CENTRAL DE PROCESO (CPU) MICROSTAR S/M	\$ 3,525.00
5150300082-108	UNIDAD CENTRAL DE PROCESO (CPU) MICROSTAR S/M	\$ 1,450.00
5150300082-109	UNIDAD CENTRAL DE PROCESO (CPU) ACTIVE COOL S/M	\$ 4,203.00
5150300082-110	UNIDAD CENTRAL DE PROCESO (CPU) TRUE BASIX S/M	\$ 16,500.00
5150300082-111	UNIDAD CENTRAL DE PROCESO (CPU) TRUE BASIX S/M	\$ 16,500.23
5150300082-112	UNIDAD CENTRAL DE PROCESO (CPU) TRUE BASIX S/M	\$ 16,500.00
5190800184-1	VENTILADOR DE TECHO S/M S/M	\$ 195.58
5190800184-2	VENTILADOR DE TECHO AMERASIA S/M	\$ 199.00
5190800184-3	VENTILADOR DE TECHO YUSHA S/M	\$ 178.00
5190800184-4	VENTILADOR DE TECHO COPACABANA S/M	\$ 195.58
5190800184-5	VENTILADOR DE TECHO LEE S/M	\$ 650.00
5190800184-6	VENTILADOR DE TECHO S/M S/M	\$ 178.50

5190800184-7	VENTILADOR DE TECHO S/M S/M	\$	165.00
5190800184-8	VENTILADOR DE TECHO ORBEX S/M	\$	195.58
5190800186-1	VENTILADOR DE PEDESTAL S/M S/M	\$	79.90
5190800184-9	VENTILADOR DE TECHO OFICE S/M	\$	180.00
5190800184-10	VENTILADOR DE TECHO S/M S/M	\$	650.00
5190800184-11	VENTILADOR DE TECHO R.P S/M	\$	650.00
5190800185-1	VENTILADOR BIRTMAN UB-16P	\$	450.00
5190800186-2	VENTILADOR DE PEDESTAL SANYO EF-Q16F	\$	550.00
5190800184-12	VENTILADOR DE TECHO LUX IND	\$	230.00
5190800187-1	VENTILADOR DE TORRE LASKO 190226M	\$	735.00
5190800185-2	VENTILADOR LASKO 2250QM	\$	673.93
5190800185-3	VENTILADOR LASKO 2250QM	\$	973.93
5190800185-4	VENTILADOR WINDMACHINE S/M	\$	589.00
5190800187-2	VENTILADOR DE TORRE WIN GLOBAL TF-2006-R	\$	796.50
5190800185-5	VENTILADOR LASKO 3300M	\$	429.00
5190800188-1	ENFRIADOR ONN COOL-1	\$	541.00
5190800185-6	VENTILADOR LASKO 3520	\$	439.00
5190800186-3	VENTILADOR DE PEDESTAL ZFAN 3186	\$	480.00
5190800185-7	VENTILADOR HOMETECH HT 700	\$	498.99
5190800185-8	VENTILADOR WHIRLPOO WACO600	\$	2,698.99
5210100008-1	MICROFONO STEREN MIC-175	\$	330.00
5210100008-2	MICROFONO STEREN WR-040	\$	1,190.00
5660400075-1	REGULADOR CORRIENTE, VOLTAJE Y DE TENSION ISB MICROVOLT	\$	200.00
5150300060-1	NO-BREAK ISB CVH	\$	3,379.85
5660400075-2	REGULADOR CORRIENTE, VOLTAJE Y DE TENSION ISB DN-21-2002	\$	280.00
5660400075-3	REGULADOR CORRIENTE, VOLTAJE Y DE TENSION MICROSTAR PRONET	\$	280.00
5660400075-4	REGULADOR CORRIENTE, VOLTAJE Y DE TENSION ISB 1300	\$	150.00
5660400075-5	REGULADOR CORRIENTE, VOLTAJE Y DE TENSION MICROSTAR S/M	\$	280.00
5660400075-6	REGULADOR CORRIENTE, VOLTAJE Y DE TENSION TDE S/M	\$	280.00
5660400075-7	REGULADOR CORRIENTE, VOLTAJE Y DE TENSION MICROSTAR S/M	\$	280.00
5660400075-8	REGULADOR CORRIENTE, VOLTAJE Y DE TENSION MICROSTAR S/M	\$	285.00
5660400075-9	REGULADOR CORRIENTE, VOLTAJE Y DE TENSION MICROSTAR PRONET	\$	280.00
5660400075-10	REGULADOR CORRIENTE, VOLTAJE Y DE TENSION CDP M-B-AVR1006	\$	324.80

5660400075-11	REGULADOR CORRIENTE, VOLTAJE Y DE TENSION TDE NET S/M	\$	150.00
5660400075-12	REGULADOR CORRIENTE, VOLTAJE Y DE TENSION MICROSTAR S/M	\$	280.00
5660400075-13	REGULADOR CORRIENTE, VOLTAJE Y DE TENSION MICROSTAR PRONET	\$	280.00
5660400075-14	REGULADOR CORRIENTE, VOLTAJE Y DE TENSION TDENET 100W	\$	308.00
5660400075-15	REGULADOR CORRIENTE, VOLTAJE Y DE TENSION COMPLET S/M	\$	475.37
5660400075-16	REGULADOR CORRIENTE, VOLTAJE Y DE TENSION COMPLET S/M	\$	475.37
5660400075-17	REGULADOR CORRIENTE, VOLTAJE Y DE TENSION TDE S/M	\$	280.00
5660400075-18	REGULADOR CORRIENTE, VOLTAJE Y DE TENSION TDE S/M	\$	150.00
5660400075-19	REGULADOR CORRIENTE, VOLTAJE Y DE TENSION ISB MICROVOLT	\$	150.00
5660400075-20	REGULADOR CORRIENTE, VOLTAJE Y DE TENSION MICROSTAR PRONET	\$	280.00
5660400075-21	REGULADOR CORRIENTE, VOLTAJE Y DE TENSION TDE S/M	\$	279.00
5660400075-22	REGULADOR CORRIENTE, VOLTAJE Y DE TENSION MICROSTAR S/M	\$	150.00
5660400075-23	REGULADOR CORRIENTE, VOLTAJE Y DE TENSION MICROSTAR S/M	\$	280.00
5660400075-24	REGULADOR CORRIENTE, VOLTAJE Y DE TENSION ISB DN-21-202	\$	280.00
5660400075-25	REGULADOR CORRIENTE, VOLTAJE Y DE TENSION MICROSTAR PRONET	\$	280.00
5660400075-26	REGULADOR CORRIENTE, VOLTAJE Y DE TENSION MICROSTAR PRONET	\$	280.00
5660400075-27	REGULADOR CORRIENTE, VOLTAJE Y DE TENSION ISB DN21202	\$	150.00
5660400075-28	REGULADOR CORRIENTE, VOLTAJE Y DE TENSION TDE S/M	\$	279.00
5660400075-29	REGULADOR CORRIENTE, VOLTAJE Y DE TENSION TDE S/M	\$	150.00
5660400075-30	REGULADOR CORRIENTE, VOLTAJE Y DE TENSION COMPLET S/M	\$	475.36
5660400075-31	REGULADOR CORRIENTE, VOLTAJE Y DE TENSION TDE SM	\$	260.00
5660400075-32	REGULADOR CORRIENTE, VOLTAJE Y DE TENSION MICROSTAR PRONET	\$	150.00
5660400075-33	REGULADOR CORRIENTE, VOLTAJE Y DE TENSION COMPLET 1100	\$	150.00
5660400075-34	REGULADOR CORRIENTE, VOLTAJE Y DE TENSION COMPLET S/M	\$	209.99
5660400075-35	REGULADOR CORRIENTE, VOLTAJE Y DE TENSION MICROSTAR PRONET	\$	280.00
5660400075-36	REGULADOR CORRIENTE, VOLTAJE Y DE TENSION MICROSTAR S/M	\$	280.00
5660400075-37	REGULADOR CORRIENTE, VOLTAJE Y DE TENSION MICROSTAR PRONET	\$	280.00
5660400075-38	REGULADOR CORRIENTE, VOLTAJE Y DE TENSION MICROSTAR S/M	\$	150.00
5660400075-39	REGULADOR CORRIENTE, VOLTAJE Y DE TENSION EXIGIO POWER GUARD R100	\$	215.01
5660400075-40	REGULADOR CORRIENTE, VOLTAJE Y DE TENSION ISB MICROVOLT	\$	280.00
5660400075-41	REGULADOR CORRIENTE, VOLTAJE Y DE TENSION TDE S/M	\$	150.00
5660400075-42	REGULADOR CORRIENTE, VOLTAJE Y DE TENSION ISB S/M	\$	258.00
5660400075-43	REGULADOR CORRIENTE, VOLTAJE Y DE TENSION MICROSTAR S/M	\$	280.00

5660400075-44	REGULADOR CORRIENTE, VOLTAJE Y DE TENSION EXIGIO POWER GUARD	\$	225.00
5660400075-45	REGULADOR CORRIENTE, VOLTAJE Y DE TENSION IDE S/M	\$	70.00
5660400075-46	REGULADOR CORRIENTE, VOLTAJE Y DE TENSION MICROSTAR S/M	\$	280.00
5210100028-1	PROYECTOR EPSON H283A	\$	7,900.00
5210100028-2	PROYECTOR EPSON X S/M	\$	9,899.00
5150300071-1	SERVIDOR DE RED GENERICO S/M	\$	17,250.00
5150300071-2	SERVIDOR DE RED HP ML310E	\$	52,245.40
2940300040-1	TARJETA DE RED FPE S/M	\$	3,300.50
5230100022-1	CAMARA FOTOGRAFICA DIGITAL BENQ E300	\$	1,736.85
5230100022-2	CAMARA FOTOGRAFICA DIGITAL NIKON D3200	\$	11,518.38
5230100019-1	CAMARA DE VIDEO DIGITAL SONY DCR-DVD 108/DVD308	\$	6,398.00
5230100083-1	CAMARA INFRAROJA SHARP SC-514602	\$	1,276.00
5230100083-2	CAMARA INFRAROJA SMART SC-514602	\$	1,276.00
5230100083-3	CAMARA INFRAROJA SMART SC-514602	\$	1,276.00
5230100083-4	CAMARA INFRAROJA SMART SC-514602	\$	1,276.00
5230100082-1	CAMARA WEB PERFECT CHOICE USB S- VISION	\$	380.00
5230100082-2	CAMARA WEB PERFECT CHOICE USB S-VISION	\$	380.01
5230100082-3	CAMARA WEB IP PZ6112	\$	11,500.00
5230100022-3	CAMARA FOTOGRAFICA DIGITAL CANON POWERSHOTD30	\$	8,333.34
5230100022-4	CAMARA FOTOGRAFICA DIGITAL SONY DSC-W800/E33	\$	9,093.55
5230100022-5	CAMARA FOTOGRAFICA DIGITAL CANON POWERSHOTD30	\$	8,333.33
5230100022-6	CAMARA FOTOGRAFICA DIGITAL SAMSUNG S730	\$	1,200.00
5230100022-7	CAMARA FOTOGRAFICA DIGITAL CANON POWERSHOTD30	\$	8,333.34
5230100022-8	CAMARA FOTOGRAFICA DIGITAL CANON POWERSHOTD30	\$	8,333.33
5230100022-9	CAMARA FOTOGRAFICA DIGITAL CANON POWERSHOTD30	\$	8,333.33
5230100022-10	CAMARA FOTOGRAFICA DIGITAL SONY DSC-W800/E33	\$	9,093.55
5230100022-11	CAMARA FOTOGRAFICA DIGITAL CANON POWERSHOTD30	\$	8,333.33
5410100004-1	AUTOMOVIL SEDAN VOLKSWAGEN 1993	\$	58,500.00
5410100004-2	AUTOMOVIL SEDAN DODGE 2001	\$	76,200.00
5410100004-3	AUTOMOVIL SEDAN DODGE 2002	\$	70,900.00
5410100004-4	AUTOMOVIL SEDAN CHEVROLET 2008	\$	100,717.00
5410100004-5	AUTOMOVIL SEDAN CHEVROLET 2008	\$	100,717.00
5410100004-6	AUTOMOVIL SEDAN CHEVROLET 2008	\$	100,717.00

5410100004-7	AUTOMOVIL SEDAN CHEVROLET 2008	\$ 100,717.00
5410100004-8	AUTOMOVIL SEDAN NISSAN 2004	\$ 91,200.00
5410100004-9	AUTOMOVIL SEDAN DODGE 2013	\$ 192,400.00
5410100004-10	AUTOMOVIL SEDAN DODGE 2014	\$ 148,400.00
5410100004-11	AUTOMOVIL SEDAN DODGE 2014	\$ 148,400.00
5410100004-12	AUTOMOVIL SEDAN DODGE 2014	\$ 183,900.00
5220100017-1	CASETA PICK UP NISSAN 1993	\$ 39,200.00
5220100017-2	CASETA PICK UP DODGE 2013	\$ 455,900.00
5220100017-3	CASETA PICK UP DODGE 2013	\$ 455,900.00
5220100017-4	CASETA PICK UP DODGE 2013	\$ 364,599.99
5220100017-5	CASETA PICK UP MITSUBISHI 2012	\$ 342,900.01
5220100017-6	CASETA PICK UP MITSUBISHI 2013	\$ 350,399.99
5220100017-7	CASETA PICK UP DODGE 2013	\$ 455,900.00
5690500017-1	MINICOMPRESOR WORKFORCE TA-1524A	\$ 3,201.60
5690500018-1	MACHETE S/M S/M	\$ 16.66
2910700008-1	ESCALERA S/M 405	\$ 2,622.92
2910700008-2	ESCALERA CUPRUM 72B-10	\$ 1,823.97
2910700008-3	ESCALERA CUPRUM S/M	\$ 740.30
2910700008-4	ESCALERA CUPRUM S/M	\$ 2,395.01
2140100030-1	TECLADO COMPAQ KB-0133	\$ 157.00
2140100030-2	TECLADO ACTECK AK-2000	\$ 50.00
2140100030-3	TECLADO MICROSOFT 1066	\$ 510.49
2140100030-4	TECLADO HP SK2085	\$ 250.00
2140100030-5	TECLADO MICROSTAR KB2808	\$ 250.00
2140100030-6	TECLADO MICROSTAR KB-2808	\$ 250.00
2140100030-7	TECLADO MICROSTAR KB-2808	\$ 250.00
2140100030-8	TECLADO PERFECT CHOICE PC-200567	\$ 197.80
2140100030-9	TECLADO ACTECK S/M	\$ 95.00
2140100030-10	TECLADO TRUE BASIX KB-388	\$ 105.00
2140100030-11	TECLADO ACER KB36211	\$ 250.00
2140100030-12	TECLADO ACER KB36211	\$ 250.00
2140100030-13	TECLADO HP KS-2880	\$ 390.00
2140100030-14	TECLADO HP KS-2085	\$ 390.00

2140100030-15	TECLADO ACTECK AT-3200	\$	132.06
2140100030-16	TECLADO HP KU1516	\$	350.00
2140100030-17	TECLADO TRUEBASIX S/M	\$	280.00
2140100030-18	TECLADO HP KU1516	\$	350.00
2140100030-19	TECLADO DELL AQG-7D20	\$	250.00
2140100030-20	TECLADO HP KU1516	\$	350.00
2140100030-21	TECLADO MICROSTAR KB-86	\$	177.48
2140100030-22	TECLADO HP SK-2086	\$	390.00
2140100030-23	TECLADO LENOVO KU-0255	\$	380.00
2140100030-24	TECLADO LENOVO S/M	\$	380.00
2140100030-25	TECLADO HP KU1516	\$	350.00
2140100030-26	TECLADO BENQ I150	\$	50.00
2140100030-27	TECLADO ACER KB36211	\$	250.00
2140100030-28	TECLADO HP KS-2085	\$	390.00
2140100030-29	TECLADO TRUE BASIX TB001006	\$	280.00
2140100030-30	TECLADO HP KU1516	\$	350.00
2140100030-31	TECLADO HP KU1516	\$	350.00
2140100030-32	TECLADO HP KU1516	\$	350.00
2140100030-33	TECLADO HP KU1516	\$	350.00
2140100030-34	TECLADO MANHATTAN SSS-1	\$	120.00
2140100030-35	TECLADO HP SK-2086	\$	390.00
2140100030-36	TECLADO HP KU1516	\$	350.00
2140100030-37	TECLADO HP KU1516	\$	350.00
2140100030-38	TECLADO HP KU1516	\$	350.00
2140100030-39	TECLADO HP KU1516	\$	350.00
2140100030-40	TECLADO HP KU1516	\$	350.00
2140100030-41	TECLADO HP KU1516	\$	350.00
2140100030-42	TECLADO HP KU1516	\$	350.00
2140100030-43	TECLADO HP KU1516	\$	350.00
2140100030-44	TECLADO HP KU1516	\$	350.00
2140100030-45	TECLADO HP KU1228	\$	390.00
2140100030-46	TECLADO HP KU1228	\$	390.00
2140100030-47	TECLADO TRUE BASIX TESU-001	\$	92.00

2140100030-48	TECLADO ACER SK-9626	\$522.00
2140100030-49	TECLADO ACTECK AK2-2300	\$275.00
2140100030-50	TECLADO HP KS-2085	\$390.00
2140100030-51	TECLADO HP KU1516	\$350.00
2140100030-52	TECLADO HP KU1516	\$350.00
2140100030-53	TECLADO HP SK-2085	\$390.00
2140100030-54	TECLADO HP 5189URF	\$250.00
2140100030-55	TECLADO HP KU1516	\$350.00
2140100030-56	TECLADO ACER KB36211	\$250.00
2140100030-57	TECLADO EASY LINE EL-993384	\$189.99
2140100030-58	TECLADO ACER SK-9626	\$522.00
2140100030-59	TECLADO DELL KB213P	\$464.00
2140100030-60	TECLADO DELL KB213P	\$464.00
2140100030-61	TECLADO DELL KB213P	\$464.00
2140100030-62	TECLADO HP KU1516	\$350.00
2140100030-63	TECLADO HP KU1516	\$350.00
2140100030-64	TECLADO HP KU1516	\$350.00
2140100030-65	TECLADO BENQ I150	\$50.00
2140100030-66	TECLADO EASY LINE S/M	\$112.05
2140100030-67	TECLADO PERFECT CHOICE PC-200178	\$250.00
5190800147-1	RELOJ CHECADOR ZKTECOSOTFWARE MULTIBIO 700	\$5,099.99
2140100039-1	DISCO DURO WD WDBACW0030HBK	\$3,682.52
5690500010-1	EXTINTOR ASSCON S/M	\$3,420.00
5690500010-2	EXTINTOR ASSCON S/M	\$3,420.00
5690500010-3	EXTINTOR ASSCON S/M	\$3,420.00
5690500011-1	TRANSITO DE METAL TEPKO TA90R ROSSBACH	\$3,449.65
5690500012-1	BASTON PARA PRISMA SETL S/M	\$1,150.00
5690500012-2	BASTON PARA PRISMA S/M S/M	\$1,600.00
5690500012-3	BASTON PARA PRISMA S/M S/M	\$1,500.00
5690500013-1	TRIPODE PARA BASTON SELT S/M	\$1,380.00
5690500013-2	TRIPODE PARA BASTON S/M S/M	\$1,300.00
5690500014-1	PRISMA CON SOPORTE METALICO S/M S/M	\$1,610.00
5690500014-2	PRISMA CON SOPORTE METALICO S/M S/M	\$1,400.00

5690500016-1	SOPORTE PARA PRISMA S/M S/M	\$1,200.00
5690500015-1	ESTACION TOTAL SOUTH NTS-325	\$51,750.00
5690100114-1	BRUJULA HOPE 9-95	\$1,068.65
5630100001-1	APARATO GPS PARA MEDIR DISTANCIAS GEODESICAS MAGELLAN MAPPERG	\$12,644.25
5190100022-4	TELEVISION SAMSUNG UN4OJ52	\$10,498.00
5230100084-1	CAMARAS DE SEGURIDAD S/M S/M	\$36,192.00
5210100030-1	DVR SAXXON SAX1816H63	\$8,120.00
5150300109-1	MICRO-TELEFONO S/M HD8	\$2,400.01
5110700113-66	ANAQUEL DE METAL S/M S/M	\$780.00
5110700113-67	ANAQUEL DE METAL S/M S/M	\$779.99
5150300082-113	UNIDAD CENTRAL DE PROCESO (CPU) GHIA AMDRYZEN	\$9,450.00
5190800179-21	AIRE ACONDICIONADO MIRAGE EJF102T	\$10,300.00
5110700113-68	ANAQUEL DE METAL S/M S/M	\$895.00
5110700113-69	ANAQUEL DE METAL S/M S/M	\$895.00
5110700113-70	ANAQUEL DE METAL S/M S/M	\$895.00
5110700113-71	ANAQUEL DE METAL S/M S/M	\$895.00
5110700113-72	ANAQUEL DE METAL S/M S/M	\$895.00
5110700113-73	ANAQUEL DE METAL S/M S/M	\$895.00
5110700113-74	ANAQUEL DE METAL S/M S/M	\$895.00
5110700113-75	ANAQUEL DE METAL S/M S/M	\$895.00
5110700113-76	ANAQUEL DE METAL S/M S/M	\$895.00
5110700113-77	ANAQUEL DE METAL S/M S/M	\$895.00
5110700113-78	ANAQUEL DE METAL S/M S/M	\$895.00
5110700113-79	ANAQUEL DE METAL S/M S/M	\$895.00
5110700113-80	ANAQUEL DE METAL S/M S/M	\$895.00
5110700113-81	ANAQUEL DE METAL S/M S/M	\$895.00
5110700113-82	ANAQUEL DE METAL S/M S/M	\$895.00
5110700113-83	ANAQUEL DE METAL S/M S/M	\$895.00
5110700113-84	ANAQUEL DE METAL S/M S/M	\$895.00
5110700113-85	ANAQUEL DE METAL S/M S/M	\$895.00
5110700113-86	ANAQUEL DE METAL S/M S/M	\$895.00
5110700113-87	ANAQUEL DE METAL S/M S/M	\$895.00
5110700113-88	ANAQUEL DE METAL S/M S/M	\$895.00

5110700113-89	ANAQUEL DE METAL S/M S/M	\$895.00
5110700113-90	ANAQUEL DE METAL S/M S/M	\$895.00
5110700113-91	ANAQUEL DE METAL S/M S/M	\$895.00
5110700113-92	ANAQUEL DE METAL S/M S/M	\$895.00
TOTAL		\$ <u>6,835,487.94</u>

RELACIONE DE BIENES INMUEBLES

Código	Descripción del Bien	Valor en Libros
5810100001-1	TERRENOS	\$27,577,620.67
5830200001-1	EDIFICIOS NO HABITACIONALES	\$1,383,862.27
5890100001-1	OTROS BIENES INMUEBLES	\$30,839,543.08
5890100001-2	OTROS BIENES INMUEBLES	\$3,562.00
5890100001-3	OTROS BIENES INMUEBLES	\$382.00
5890100001-4	OTROS BIENES INMUEBLES	\$37,008.00
5890100001-5	OTROS BIENES INMUEBLES	\$255,394.44
5890100001-6	OTROS BIENES INMUEBLES	\$12,136,677.23
5890100001-7	OTROS BIENES INMUEBLES	\$697,268.91
5890100001-8	OTROS BIENES INMUEBLES	\$4,600.00
5890100001-9	OTROS BIENES INMUEBLES	\$56,888,208.59
5890100001-10	OTROS BIENES INMUEBLES	\$680,291.72
5890100001-11	OTROS BIENES INMUEBLES	\$11,403,566.56
5890100001-12	OTROS BIENES INMUEBLES	\$7,013,586.88
5890100001-13	OTROS BIENES INMUEBLES	\$4,705,048.37
5890100001-14	OTROS BIENES INMUEBLES	\$707,317.54
5890100001-15	OTROS BIENES INMUEBLES	\$152,811.40
5890100001-16	OTROS BIENES INMUEBLES	\$123,121.47
5890100001-18	OTROS BIENES INMUEBLES	\$6,921,809.66
5890100001-19	OTROS BIENES INMUEBLES	\$3,781.49
5890100001-20	OTROS BIENES INMUEBLES	\$41,595.00
5890100001-21	OTROS BIENES INMUEBLES	\$90,876,829.84
5890100001-22	OTROS BIENES INMUEBLES	\$55,307,957.98
5890100001-23	OTROS BIENES INMUEBLES	\$16,069,623.52
5890100001-24	OTROS BIENES INMUEBLES	\$380,608.39
5890100001-25	OTROS BIENES INMUEBLES	\$1,019,394.36
5890100001-26	OTROS BIENES INMUEBLES	\$22,431,374.52
5890100001-27	OTROS BIENES INMUEBLES	\$100,672,414.61
5890100001-28	OTROS BIENES INMUEBLES	\$4,754,013.83
5890100001-29	OTROS BIENES INMUEBLES	\$187,867.78
5890100001-30	OTROS BIENES INMUEBLES	\$113,693.32
5890100001-31	OTROS BIENES INMUEBLES	\$2,196,892.36
5890100001-32	OTROS BIENES INMUEBLES	\$581,789.34
5890100001-33	OTROS BIENES INMUEBLES	\$74,750.00
5890100001-34	OTROS BIENES INMUEBLES	\$3,786,797.43
5890100001-35	OTROS BIENES INMUEBLES	\$9,843.05
5890100001-36	OTROS BIENES INMUEBLES	\$843.83
5890100001-37	OTROS BIENES INMUEBLES	\$2,078,974.40
		\$462,120,725.84



I PROVINAY
INSTITUTO PROMOTOR DE LA
VIVIENDA

CUENTA PUBLICA 2020
INSTITUTO PROMOTOR DE LA VIVIENDA DE NAYARIT (I PROVINAY)
PROGRAMAS OBRA 2020
RELACION DE CUENTAS BANCARIAS PRODUCTIVAS ESPECIFICAS

HOJA: 1

RAMO 33.- APORTACIONES FEDERALES PARA LAS ENTIDADES FEDERATIVAS Y MUNICIPALES		
RECURSO ESTATAL, FONDO DE RECONSTRUCCION		
FONDO, PROGRAMA O CONVENIO	DATOS DE LA CUENTA BANCARIA	
	INSTITUCION BANCARIA	NUMERO DE CUENTA
FISE 2020 - FEDERAL	BBVA S.A	0115703662
RUIZ- 2020 MUNICIPIO	BBVA S.A	0116091059
RECURSO ESTATAL 2020	BBVA S.A	0115917565


LIC. FRANCISCO MARTIN ESTRADA MACHADO
DIRECTOR GENERAL DEL I PROVINAY


L.C.P. ERNESTO MONTEON HUERTA
DIRECTOR DE ADMINISTRACION Y FINANZAS

INSTITUTO PROMOTOR DE VIVIENDA DEL ESTADO DE NAYARIT (e)
Estado de Situación Financiera Detallado - LDF
Al 31 de diciembre de 2020 y al 31 de diciembre de 2019 (b)
(PESOS)

Concepto (c)	31 de diciembre de 2020 (d)	31 de diciembre de 2019 (e)	Concepto (c)	31 de diciembre de 2020 (d)	31 de diciembre de 2019 (e)
ACTIVO			PASIVO		
Activo Circulante			Activo Circulante		
a. Efectivo y Equivalentes (a=a1+a2+a3+a4+a5+a6+a7)	20,032,297.16	40,353,174.30	a. Cuentas por Pagar a Corto Plazo (a=a1+a2+a3+a4+a5+a6+a7+a8+a9)	100,878,041.97	116,194,427.02
a1) Efectivo	19,017.62	21,285.14	a1) Servicios Personales por Pagar a Corto Plazo	6,402,541.89	7,840,937.74
a2) Bancos/Tesorería	20,013,279.54	40,331,879.16	a2) Proveedores por Pagar a Corto Plazo	7,740,562.67	3,067,760.25
a3) Bancos/Dependencias y Otros	0.00	0.00	a3) Contratistas por Obras Públicas por Pagar a Corto Plazo	27,904,257.28	46,596,938.34
a4) Inversiones Temporales (Hasta 3 meses)	0.00	0.00	a4) Participaciones y Aportaciones por Pagar a Corto Plazo	317,538.31	317,538.31
a5) Fondos con Afección Específica	0.00	0.00	a5) Transferencias Otorgadas por Pagar a Corto Plazo	40,576,039.32	40,543,917.34
a6) Depósitos de Fondos de Terceros en Garantía y/o Administración	0.00	0.00	a6) Intereses, Comisiones y Otros Gastos de la Deuda Pública por Pagar a Corto Plazo	0.00	0.00
a7) Otros Efectivos y Equivalentes	0.00	0.00	a7) Retenciones y Contribuciones por Pagar a Corto Plazo	17,937,102.50	17,827,335.04
b. Derechos a Recibir Efectivo o Equivalentes (b=b1+b2+b3+b4+b5+b6+b7)	57,145,147.52	55,158,655.06	a8) Devoluciones de la Ley de Ingresos por Pagar a Corto Plazo	0.00	0.00
b1) Inversiones Financieras de Corto Plazo	0.00	0.00	a9) Otras Cuentas por Pagar a Corto Plazo	0.00	0.00
b2) Cuentas por Cobrar a Corto Plazo	42,752.47	42,752.47	b. Documentos por Pagar a Corto Plazo (b=b1+b2+b3)	11,650,462.63	11,650,462.63
b3) Deudores Diversos por Cobrar a Corto Plazo	57,102,395.05	55,115,902.59	b1) Documentos Comerciales por Pagar a Corto Plazo	0.00	0.00
b4) Ingresos por Recuperar a Corto Plazo	0.00	0.00	b2) Documentos con Contratistas por Obras Públicas por Pagar a Corto Plazo	4.00	0.00
b5) Deudores por Anticipos de la Tesorería a Corto Plazo	0.00	0.00	b3) Otros Documentos por Pagar a Corto Plazo	11,650,462.63	11,650,462.63
b6) Préstamos Otorgados a Corto Plazo	0.00	0.00	c. Porción a Corto Plazo de la Deuda Pública a Largo Plazo (c=c1+c2)	0.00	0.00
b7) Otros Derechos a Recibir Efectivo o Equivalentes a Corto Plazo	0.00	0.00	c1) Porción a Corto Plazo de la Deuda Pública	0.00	0.00
c. Derechos a Recibir Bienes o Servicios (c=c1+c2+c3+c4+c5)	18,642,396.90	11,699,516.55	c2) Porción a Corto Plazo de Arrendamiento Financiero	0.00	0.00
c1) Anticipo a Proveedores por Adquisición de Bienes y Prestación de Servicios a Corto Plazo	57,318.00	57,318.00	d. Títulos y Valores a Corto Plazo	0.00	0.00
c2) Anticipo a Proveedores por Adquisición de Bienes Inmuebles y Muebles a Corto Plazo	9,367,568.21	9,367,568.21	e. Pasivos Diferidos a Corto Plazo (e=e1+e2+e3)	0.00	0.00
c3) Anticipo a Proveedores por Adquisición de Bienes Intangibles a Corto Plazo	0.00	0.00	e1) Ingresos Cobrados por Adelantado a Corto Plazo	0.00	0.00
c4) Anticipo a Contratistas por Obras Públicas a Corto Plazo	9,217,510.69	2,274,630.34	e2) Intereses Cobrados por Adelantado a Corto Plazo	0.00	0.00
c5) Otros Derechos a Recibir Bienes o Servicios a Corto Plazo	0.00	0.00	e3) Otros Pasivos Diferidos a Corto Plazo	0.00	0.00
d. Inventarios (d=d1+d2+d3+d4+d5)	0.00	0.00	f. Fondos y Bienes de Terceros en Garantía y/o Administración a Corto Plazo (f=f1+f2+f3+f4+f5+f6)	0.00	0.00
d1) Inventario de Mercancías para Venta	0.00	0.00	f1) Fondos en Garantía a Corto Plazo	0.00	0.00
d2) Inventario de Mercancías Terminadas	0.00	0.00	f2) Fondos en Administración a Corto Plazo	0.00	0.00
d3) Inventario de Mercancías en Proceso de Elaboración	0.00	0.00	f3) Fondos Contingencias a Corto Plazo	0.00	0.00
d4) Inventario de Materias Primas, Materiales y Suministros para Producción	0.00	0.00	f4) Fondos de Fideicomisos, Mandatos y Contratos Análogos a Corto Plazo	0.00	0.00
d5) Bienes en Tránsito	0.00	0.00	f5) Otros Fondos de Terceros en Garantía y/o Administración a Corto Plazo	0.00	0.00
e. Almacenes	0.00	0.00	f6) Valores y Bienes en Garantía a Corto Plazo	0.00	0.00
f. Estimación por Pérdida o Deterioro de Activos Circulantes (f=f1+f2)	0.00	0.00	g. Provisiones a Corto Plazo (g=g1+g2+g3)	0.00	0.00
f1) Estimaciones para Cuentas Incobrables por Derechos a Recibir Efectivo o Equivalentes	0.00	0.00	g1) Provisión para Demandas y Juicios a Corto Plazo	0.00	0.00
f2) Estimación por Deterioro de Inventarios	0.00	0.00	g2) Provisión para Contingencias a Corto Plazo	0.00	0.00
g. Otros Activos Circulantes (g=g1+g2+g3+g4)	0.00	0.00	g3) Otras Provisiones a Corto Plazo	0.00	0.00
g1) Valores en Garantía	0.00	0.00	h. Otros Pasivos a Corto Plazo (h=h1+h2+h3)	76,251,179.77	76,416,395.07
g2) Bienes en Garantía (excluye depósitos de fondos)	0.00	0.00	h1) Ingresos por Clasificar	0.00	0.00
g3) Bienes Derivados de Embargos, Decomisos, Aseguramientos y Dación en Pago	0.00	0.00	h2) Recaudación por Participar	0.00	0.00
g4) Adquisición con Fondos de Terceros	0.00	0.00	h3) Otros Pasivos Circulantes	76,251,179.77	76,416,395.07
IA. Total de Activos Circulantes (IA = a + b + c + d + e + f + g)	95,819,841.58	107,211,345.91	IIA. Total de Pasivos Circulantes (IIA = a + b + c + d + e + f + g + h)	188,779,684.37	204,261,284.72
Activo No Circulante			Pasivo No Circulante		
a. Inversiones Financieras a Largo Plazo	0.00	0.00	a. Cuentas por Pagar a Largo Plazo	61,239.83	61,239.83
b. Derechos a Recibir Efectivo o Equivalentes a Largo Plazo	167,257,234.01	162,910,092.00	b. Documentos por Pagar a Largo Plazo	0.00	0.00
c. Bienes Inmuebles, Infraestructura y Construcciones en Proceso	980,513,096.90	977,304,423.17	c. Deuda Pública a Largo Plazo	0.00	0.00
d. Bienes Muebles	7,188,971.49	7,145,286.55	d. Pasivos Diferidos a Largo Plazo	0.00	0.00
e. Activos Intangibles	1,899.00	0.00	e. Fondos y Bienes de Terceros en Garantía y/o en Administración a Largo Plazo	0.00	0.00
f. Depreciación, Deterioro y Amortización Acumulada de Bienes	-1,414,077.19	-1,414,077.19	f. Provisiones a Largo Plazo	0.00	0.00
g. Activos Diferidos	0.00	0.00	IIB. Total de Pasivos No Circulantes (IIB = a + b + c + d + e + f)	61,239.83	61,239.83
h. Estimación por Pérdida o Deterioro de Activos no Circulantes	0.00	0.00	II. Total del Pasivo (II = IIA + IIB)	188,840,924.20	204,322,524.55
i. Otros Activos no Circulantes	0.00	0.00	HACIENDA PÚBLICA/PATRIMONIO		
IB. Total de Activos No Circulantes (IB = a + b + c + d + e + f + g + h + i)	1,153,547,124.21	1,145,945,724.53	IIIA. Hacienda Pública/Patrimonio Contribuido (IIIA = a + b + c)	287,699,810.21	287,699,810.21
I. Total del Activo (I = IA + IB)	1,249,366,965.79	1,253,157,070.44	a. Aportaciones	287,672,274.73	287,672,274.73
			b. Donaciones de Capital	27,535.48	27,535.48
			c. Actualización de la Hacienda Pública/Patrimonio	0.00	0.00
			IIIB. Hacienda Pública/Patrimonio Generado (IIIB = a + b + c + d + e)	772,826,231.38	761,134,735.68
			a. Resultados del Ejercicio (Ahorro/Desahorro)	35,328,783.23	54,338,168.72
			b. Resultados de Ejercicios Anteriores	737,096,380.61	706,796,566.96
			c. Revalúos	0.00	0.00
			d. Reservas	0.00	0.00
			e. Rectificaciones de Resultados de Ejercicios Anteriores	401,067.54	0.00
			IIIC. Exceso o insuficiencia en la Actualización de la Hacienda Pública/Patrimonio (IIIC=a+b)	0.00	0.00
			a. Resultado por Posición Monetaria	0.00	0.00
			b. Resultado por Tenencia de Activos no Monetarios	0.00	0.00
			III. Total Hacienda Pública/Patrimonio (III = IIIA + IIIB + IIIC)	1,060,526,041.59	1,048,834,545.89
			IV. Total del Pasivo y Hacienda Pública/Patrimonio (IV = II + III)	1,249,366,965.79	1,253,157,070.44

DIRECTOR GENERAL

LIC. FRANCISCO MARTÍN ESTRADA MACHADO

DIRECTOR DE ADMINISTRACIÓN Y FINANZAS

L.C.P. ERNESTO MONTEÓN HUERTA

INSTITUTO PROMOTOR DE VIVIENDA DEL ESTADO DE NAYARIT (a)							
Informe Analítico de la Deuda Pública y Otros Pasivos - LDF							
Del 1 de Enero al 31 de Diciembre de 2020 (b)							
(PESOS)							
Denominación de la Deuda Pública y Otros Pasivos	Saldo al 31 de diciembre de 2019 (d)	Disposiciones del Periodo	Amortizaciones del Periodo	Revaluaciones, Reclasificaciones y Otros Ajustes	Saldo Final del Periodo (h)	Pago de Intereses del Periodo	Pago de Comisiones y demás costos asociados durante el Periodo
(c)	(d)	(e)	(f)	(g)	h=d+e-f+g	(i)	(j)
1. Deuda Pública (1=A+B)	0.00	0.00	0.00	0.00	0.00	0.00	0.00
A. Corto Plazo (A=a1+a2+a3)	0.00	0.00	0.00	0.00	0.00	0.00	0.00
a1) Instituciones de Crédito	0.00	0.00	0.00	0.00	0.00	0.00	0.00
a2) Títulos y Valores	0.00	0.00	0.00	0.00	0.00	0.00	0.00
a3) Arrendamientos Financieros	0.00	0.00	0.00	0.00	0.00	0.00	0.00
B. Largo Plazo (B=b1+b2+b3)	0.00	0.00	0.00	0.00	0.00	0.00	0.00
b1) Instituciones de Crédito	0.00	0.00	0.00	0.00	0.00	0.00	0.00
b2) Títulos y Valores	0.00	0.00	0.00	0.00	0.00	0.00	0.00
b3) Arrendamientos Financieros	0.00	0.00	0.00	0.00	0.00	0.00	0.00
2. Otros Pasivos	204,322,524.55				188,840,924.20		
3. Total de la Deuda Pública y Otros Pasivos	204,322,524.55	0.00	0.00	0.00	188,840,924.20	0.00	0.00
4. Deuda Contingente 1 (Informativo)	0.00	0.00	0.00	0.00	0.00	0.00	0.00
A. Deuda Contingente 1	0.00	0.00	0.00	0.00	0.00	0.00	0.00
B. Deuda Contingente 2	0.00	0.00	0.00	0.00	0.00	0.00	0.00
C. Deuda Contingente XX	0.00	0.00	0.00	0.00	0.00	0.00	0.00
5. Valor de Instrumentos Bono Cupón Cero 2 (Informativo)	0.00	0.00	0.00	0.00	0.00	0.00	0.00
A. Instrumento Bono Cupón Cero 1	0.00	0.00	0.00	0.00	0.00	0.00	0.00
B. Instrumento Bono Cupón Cero 2	0.00	0.00	0.00	0.00	0.00	0.00	0.00
C. Instrumento Bono Cupón Cero XX	0.00	0.00	0.00	0.00	0.00	0.00	0.00

1. Se refiere a cualquier Financiamiento sin fuente o garantía de pago definida, que sea asumida de manera solidaria o subsidiaria por las Entidades Federativas con sus Municipios, organismos descentralizados y empresas de participación estatal mayoritaria y fideicomisos, locales o municipales, y por los Municipios con sus respectivos organismos descentralizados y empresas de participación municipal mayoritaria.

2. Se refiere al valor del Bono Cupón Cero que respalda el pago de los créditos asociados al mismo (Activo).

Obligaciones a Corto Plazo (k)	Monto Contratado (l)	Plazo Pactado (m)	Tasa de Interés (n)	Comisiones y Costos Relacionados (o)	Tasa Efectiva (p)
6. Obligaciones a Corto Plazo (Informativo)	0.00	0.00	0.00	0.00	0.00
A. Crédito 1	0.00	0.00	0.00	0.00	0.00
B. Crédito 2	0.00	0.00	0.00	0.00	0.00
C. Crédito XX	0.00	0.00	0.00	0.00	0.00

DIRECTOR GENERAL

LIC. FRANCISCO MARTIN ESTRADA MACHADO

DIRECTOR DE ADMINISTRACION Y FINANZAS

L.C.P.-ERNESTO MONTEON HUERTA

INSTITUTO PROMOTOR DE VIVIENDA DEL ESTADO DE NAYARIT (a)
Informe Analítico de Obligaciones Diferentes de Financiamientos -- LDF
Del 1 de Enero al 31 de Diciembre de 2020 (b)

(PESOS)

Denominación de las Obligaciones Diferentes de Financiamiento	Fecha del Contrato	Fecha de inicio de operación del proyecto	Fecha de vencimiento	Monto de la inversión pactado	Plazo pactado	Monto promedio mensual del pago de la contraprestación	Monto promedio mensual del pago de la contraprestación correspondiente al pago de inversión	Monto pagado de la inversión al 31 de diciembre de 2020	Monto pagado de la inversión actualizado al 31 de diciembre de 2020	Saldo pendiente por pagar de la inversión al 31 de diciembre de 2020
(c)	(d)	(e)	(f)	(g)	(h)	(i)	(j)	(k)	(l)	(m = g - l)
A. Asociaciones Público Privadas (APP's) (A=a+b+c+d)	0.00	0.00	0.00	0.00	0.00	0.00	0.00	0.00	0.00	0.00
a) APP 1	0.00	0.00	0.00	0.00	0.00	0.00	0.00	0.00	0.00	0.00
b) APP 2	0.00	0.00	0.00	0.00	0.00	0.00	0.00	0.00	0.00	0.00
c) APP 3	0.00	0.00	0.00	0.00	0.00	0.00	0.00	0.00	0.00	0.00
d) APP XX	0.00	0.00	0.00	0.00	0.00	0.00	0.00	0.00	0.00	0.00
B. Otros Instrumentos (B=a+b+c+d)	0.00	0.00	0.00	0.00	0.00	0.00	0.00	0.00	0.00	0.00
a) Otro instrumento 1	0.00	0.00	0.00	0.00	0.00	0.00	0.00	0.00	0.00	0.00
b) Otro instrumento 2	0.00	0.00	0.00	0.00	0.00	0.00	0.00	0.00	0.00	0.00
c) Otro instrumento 3	0.00	0.00	0.00	0.00	0.00	0.00	0.00	0.00	0.00	0.00
d) Otro instrumento XX	0.00	0.00	0.00	0.00	0.00	0.00	0.00	0.00	0.00	0.00
C. Total de Obligaciones Diferentes de Financiamiento (C=A+B)	0.00	0.00	0.00	0.00	0.00	0.00	0.00	0.00	0.00	0.00

DIRECTOR GENERAL

DIRECTOR DE ADMINISTRACIÓN Y FINANZAS

LIC. FRANCISCO MARTIN ESTRADA MACHADO

L.C.P. ERNESTO MONTEON HUERTA

INSTITUTO PROMOTOR DE VIVIENDA DEL ESTADO DE NAYARIT (a)
Balance Presupuestario - LDF
Del 1 de Enero al 31 de Diciembre de 2020 (b)
(PESOS)

Concepto (c)	Estimado/ Aprobado (d)	Devengado	Recaudado/ Pagado
A. Ingresos Totales (A = A1+A2+A3)	77,722,241.98	80,890,424.51	80,890,424.51
A1. Ingresos de Libre Disposición	52,721,711.98	60,890,293.51	60,890,293.51
A2. Transferencias Federales Etiquetadas	25,000,530.00	20,000,131.00	20,000,131.00
A3. Financiamiento Neto	0.00	0.00	0.00
B. Egresos Presupuestarios¹ (B = B1+B2)	77,722,241.98	71,242,428.00	71,215,976.98
B1. Gasto No Etiquetado (sin incluir Amortización de la Deuda Pública)	52,721,711.98	51,257,902.42	51,231,451.40
B2. Gasto Etiquetado (sin incluir Amortización de la Deuda Pública)	25,000,530.00	19,984,525.58	19,984,525.58
C. Remanentes del Ejercicio Anterior (C = C1 + C2)		0.00	0.00
C1. Remanentes de Ingresos de Libre Disposición aplicados en el periodo		0.00	0.00
C2. Remanentes de Transferencias Federales Etiquetadas aplicados en el periodo		0.00	0.00
I. Balance Presupuestario (I = A - B + C)	0.00	9,647,996.51	9,674,447.53
II. Balance Presupuestario sin Financiamiento Neto (II = I - A3)	0.00	9,647,996.51	9,674,447.53
III. Balance Presupuestario sin Financiamiento Neto y sin Remanentes del Ejercicio Anterior (III= II - C)	0.00	9,647,996.51	9,674,447.53

Concepto	Aprobado	Devengado	Pagado
E. Intereses, Comisiones y Gastos de la Deuda (E = E1+E2)	0.00	0.00	0.00
E1. Intereses, Comisiones y Gastos de la Deuda con Gasto No Etiquetado	0.00	0.00	0.00
E2. Intereses, Comisiones y Gastos de la Deuda con Gasto Etiquetado	0.00	0.00	0.00
IV. Balance Primario (IV = III - E)	0.00	9,647,996.51	9,674,447.53

Concepto	Estimado/ Aprobado	Devengado	Recaudado/ Pagado
F. Financiamiento (F = F1 + F2)	0.00	0.00	0.00
F1. Financiamiento con Fuente de Pago de Ingresos de Libre Disposición	0.00	0.00	0.00
F2. Financiamiento con Fuente de Pago de Transferencias Federales Etiquetadas			
G. Amortización de la Deuda (G = G1 + G2)	0.00	0.00	0.00
G1. Amortización de la Deuda Pública con Gasto No Etiquetado	0.00	0.00	0.00
G2. Amortización de la Deuda Pública con Gasto Etiquetado	0.00	0.00	0.00
A3. Financiamiento Neto (A3 = F - G)	0.00	0.00	0.00

Concepto	Estimado/ Aprobado	Devengado	Recaudado/ Pagado
A1. Ingresos de Libre Disposición	52,721,711.98	60,890,293.51	60,890,293.51
A3.1 Financiamiento Neto con Fuente de Pago de Ingresos de Libre Disposición (A3.1 = F1 - G1)	0.00	0.00	0.00
F1. Financiamiento con Fuente de Pago de Ingresos de Libre Disposición	0.00	0.00	0.00
G1. Amortización de la Deuda Pública con Gasto No Etiquetado	0.00	0.00	0.00
B1. Gasto No Etiquetado (sin incluir Amortización de la Deuda Pública)	52,721,711.98	51,257,902.42	51,231,451.40
C1. Remanentes de Ingresos de Libre Disposición aplicados en el periodo		0.00	0.00
V. Balance Presupuestario de Recursos Disponibles (V = A1 + A3.1 - B1 + C1)	0.00	9,632,391.09	9,658,842.11
VI. Balance Presupuestario de Recursos Disponibles sin Financiamiento Neto (VI = V - A3.1)	0.00	9,632,391.09	9,658,842.11

Concepto	Estimado/ Aprobado	Devengado	Recaudado/ Pagado
A2. Transferencias Federales Etiquetadas	25,000,530.00	20,000,131.00	20,000,131.00
A3.2 Financiamiento Neto con Fuente de Pago de Transferencias Federales Etiquetadas (A3.2 = F2 - G2)	0.00	0.00	0.00
F2. Financiamiento con Fuente de Pago de Transferencias Federales Etiquetadas	0.00	0.00	0.00
G2. Amortización de la Deuda Pública con Gasto Etiquetado	0.00	0.00	0.00
B2. Gasto Etiquetado (sin incluir Amortización de la Deuda Pública)	25,000,530.00	19,984,525.58	19,984,525.58
C2. Remanentes de Transferencias Federales Etiquetadas aplicados en el periodo		0.00	0.00
VII. Balance Presupuestario de Recursos Etiquetados (VII = A2 + A3.2 - B2 + C2)	0.00	15,605.42	15,605.42
VIII. Balance Presupuestario de Recursos Etiquetados sin Financiamiento Neto (VIII = VII - A3.2)	0.00	15,605.42	15,605.42

DIRECTOR GENERAL

LIC. FRANCISCO MARTIN ESTRADA MACHADO

DIRECTOR DE ADMINISTRACIÓN Y FINANZAS

L.C.P. ERNESTO MONTEON HUERTA

INSTITUTO PROMOTOR DE VIVIENDA DEL ESTADO DE NAYARIT (a)

Estado Analítico de Ingresos Detallado - LDF

Del 1 de Enero al 31 de Diciembre de 2020 (b)

(PESOS)

Concepto (c)	Ingreso					Diferencia (e)
	Estimado (d)	Ampliaciones/ (Reducciones)	Modificado	Devengado	Recaudado	
Ingresos de Libre Disposición						
A. Impuestos	0.00	0.00	0.00	0.00	0.00	0.00
B. Cuotas y Aportaciones de Seguridad Social	0.00	0.00	0.00	0.00	0.00	0.00
C. Contribuciones de Mejoras	0.00	0.00	0.00	0.00	0.00	0.00
D. Derechos	0.00	0.00	0.00	0.00	0.00	0.00
E. Productos	500,000.00	-479,045.54	20,954.46	20,954.46	20,954.46	-479,045.54
F. Aprovechamientos	0.00	0.00	0.00	0.00	0.00	0.00
G. Ingresos por Ventas de Bienes y Prestación Servicio	19,161,949.00	-1,965,120.38	17,196,828.62	17,196,828.62	17,196,828.62	-1,965,120.38
H. Participaciones (H=h1+h2+h3+h4+h5+h6+h7+h8+h9+h10+h11)	0.00	0.00	0.00	0.00	0.00	0.00
h1) Fondo General de Participaciones	0.00	0.00	0.00	0.00	0.00	0.00
h2) Fondo de Fomento Municipal	0.00	0.00	0.00	0.00	0.00	0.00
h3) Fondo de Fiscalización y Recaudación	0.00	0.00	0.00	0.00	0.00	0.00
h4) Fondo de Compensación	0.00	0.00	0.00	0.00	0.00	0.00
h5) Fondo de Extracción de Hidrocarburos	0.00	0.00	0.00	0.00	0.00	0.00
h6) Impuesto Especial Sobre Producción y Servicios	0.00	0.00	0.00	0.00	0.00	0.00
h7) 0.136% de la Recaudación Federal Participable	0.00	0.00	0.00	0.00	0.00	0.00
h8) 3.17% Sobre Extracción de Petróleo	0.00	0.00	0.00	0.00	0.00	0.00
h9) Gasolinas y Diésel	0.00	0.00	0.00	0.00	0.00	0.00
h10) Fondo del Impuesto Sobre la Renta	0.00	0.00	0.00	0.00	0.00	0.00
h11) Fondo de Estabilización de los Ingresos de las Entidades Federativas	0.00	0.00	0.00	0.00	0.00	0.00
I. Incentivos Derivados de la Colaboración Fiscal (I=i1+i2+i3+i4+i5)	0.00	0.00	0.00	0.00	0.00	0.00
i1) Tenencia o Uso de Vehículos	0.00	0.00	0.00	0.00	0.00	0.00
i2) Fondo de Compensación ISAN	0.00	0.00	0.00	0.00	0.00	0.00
i3) Impuesto Sobre Automóviles Nuevos	0.00	0.00	0.00	0.00	0.00	0.00
i4) Fondo de Compensación de Repecos-Intermedios	0.00	0.00	0.00	0.00	0.00	0.00
i5) Otros Incentivos Económicos	0.00	0.00	0.00	0.00	0.00	0.00
J. Transferencias y Asignaciones	33,059,762.98	4,962,028.95	38,021,791.93	38,021,791.93	38,021,791.93	4,962,028.95
K. Convenios	0.00	5,000,000.00	5,000,000.00	5,000,000.00	5,000,000.00	5,000,000.00
k1) Otros Convenios y Subsidios	0.00	5,000,000.00	5,000,000.00	5,000,000.00	5,000,000.00	5,000,000.00
L. Otros Ingresos de Libre Disposición (L=l1+l2)	0.00	650,718.50	650,718.50	650,718.50	650,718.50	650,718.50
l1) Participaciones en Ingresos Locales	0.00	0.00	0.00	0.00	0.00	0.00
l2) Otros Ingresos de Libre Disposición	0.00	650,718.50	650,718.50	650,718.50	650,718.50	650,718.50
I. Total de Ingresos de Libre Disposición (I=A+B+C+D+E+F+G+H+I+J+K+L)	52,721,711.98	8,168,581.53	60,890,293.51	60,890,293.51	60,890,293.51	8,168,581.53
Ingresos Excedentes de Ingresos de Libre Disposición						
Transferencias Federales Etiquetadas						
A. Aportaciones (A=a1+a2+a3+a4+a5+a6+a7+a8)	25,000,530.00	-5,000,399.00	20,000,131.00	20,000,131.00	20,000,131.00	-5,000,399.00
a1) Fondo de Aportaciones para la Nómina Educativa y Gasto Operativo	0.00	0.00	0.00	0.00	0.00	0.00
a2) Fondo de Aportaciones para los Servicios de Salud	0.00	0.00	0.00	0.00	0.00	0.00
a3) Fondo de Aportaciones para la Infraestructura Social	25,000,530.00	-5,000,399.00	20,000,131.00	20,000,131.00	20,000,131.00	-5,000,399.00
a4) Fondo de Aportaciones para el Fortalecimiento de los Municipios y de las Demarcaciones Territoriales del Distrito Federal	0.00	0.00	0.00	0.00	0.00	0.00
a5) Fondo de Aportaciones Múltiples	0.00	0.00	0.00	0.00	0.00	0.00
a6) Fondo de Aportaciones para la Educación Tecnológica y de Adultos	0.00	0.00	0.00	0.00	0.00	0.00
a7) Fondo de Aportaciones para la Seguridad Pública de los Estados y del Distrito Federal	0.00	0.00	0.00	0.00	0.00	0.00
a8) Fondo de Aportaciones para el Fortalecimiento de las Entidades Federativas	0.00	0.00	0.00	0.00	0.00	0.00
B. Convenios (B=b1+b2+b3+b4)	0.00	0.00	0.00	0.00	0.00	0.00
b1) Convenios de Protección Social en Salud	0.00	0.00	0.00	0.00	0.00	0.00
b2) Convenios de Descentralización	0.00	0.00	0.00	0.00	0.00	0.00
b3) Convenios de Reasignación	0.00	0.00	0.00	0.00	0.00	0.00
b4) Otros Convenios y Subsidios	0.00	0.00	0.00	0.00	0.00	0.00
C. Fondos Distintos de Aportaciones (C=c1+c2)	0.00	0.00	0.00	0.00	0.00	0.00
c1) Fondo para Entidades Federativas y Municipios Productores de Hidrocarburos	0.00	0.00	0.00	0.00	0.00	0.00
c2) Fondo Minero	0.00	0.00	0.00	0.00	0.00	0.00
D. Transferencias, Asignaciones, Subsidios y Subvenciones, y Pensiones y Jubilaciones	0.00	0.00	0.00	0.00	0.00	0.00

INSTITUTO PROMOTOR DE VIVIENDA DEL ESTADO DE NAYARIT (a)
 Estado Análítico de Ingresos Detallado - LDF
 Del 1 de Enero al 31 de Diciembre de 2020 (b)
 (PESOS)

Concepto (c)	Ingreso					Diferencia (e)
	Estimado (d)	Ampliaciones/ (Reducciones)	Modificado	Devengado	Recaudado	
E. Otras Transferencias Federales Etiquetadas	0.00	0.00	0.00	0.00	0.00	0.00
II. Total de Transferencias Federales Etiquetadas (II = A + B + C + D + E)	25,000,530.00	-5,000,399.00	20,000,131.00	20,000,131.00	20,000,131.00	-5,000,399.00
III. Ingresos Derivados de Financiamientos (III = A)	0.00	0.00	0.00	0.00	0.00	0.00
A. Ingresos Derivados de Financiamientos	0.00	0.00	0.00	0.00	0.00	0.00
IV. Total de Ingresos (IV = I + II + III)	77,722,241.98	3,168,182.53	80,890,424.51	80,890,424.51	80,890,424.51	3,168,182.53
Datos Informativos						
1. Ingresos Derivados de Financiamientos con Fuente de Pago de Ingresos de Libre Disposición	0.00	0.00	0.00	0.00	0.00	0.00
2. Ingresos Derivados de Financiamientos con Fuente de Pago de Transferencias Federales Etiquetadas	0.00	0.00	0.00	0.00	0.00	0.00
3. Ingresos Derivados de Financiamientos (3 = 1 + 2)	0.00	0.00	0.00	0.00	0.00	0.00

DIRECTOR GENERAL

LIC. FRANCISCO MARTIN ESTRADA MACHADO

DIRECTOR DE ADMINISTRACION Y FINANZAS

L.C.P. ERNESTO MONTEON HUERTA

INSTITUTO PROMOTOR DE VIVIENDA DEL ESTADO DE NAYARIT (a)
 Estado Analítico del Ejercicio del Presupuesto de Egresos Detallado - LDF
 Clasificación por Objeto del Gasto (Capítulo y Concepto)
 Del 1 de Enero al 31 de Diciembre de 2020 (b)
 (PESOS)

Concepto (c)	Egresos					Subejercicio (e)
	Aprobado (d)	Ampliaciones/ (Reducciones)	Modificado	Devengado	Pagado	
I. Gasto No Etiquetado (I=A+B+C+D+E+F+G+H+I)	52,721,711.98	-1,463,809.56	51,257,902.42	51,257,902.42	51,231,451.40	0.00
A. Servicios Personales (A=a1+a2+a3+a4+a5+a6+a7)	45,592,855.51	-3,535,053.84	42,057,801.67	42,057,801.67	42,057,801.67	0.00
a1) Remuneraciones al Personal de Carácter Permanente	14,424,205.63	25,630.40	14,449,836.03	14,449,836.03	14,449,836.03	0.00
a2) Remuneraciones al Personal de Carácter Transitorio	4,108,960.66	-573,927.10	3,535,033.56	3,535,033.56	3,535,033.56	0.00
a3) Remuneraciones Adicionales y Especiales	11,897,867.58	-1,048,605.15	10,848,962.43	10,848,962.43	10,848,962.43	0.00
a4) Seguridad Social	5,328,359.12	-731,693.02	4,596,666.10	4,596,666.10	4,596,666.10	0.00
a5) Otras Prestaciones Sociales y Económicas	9,558,690.83	-1,187,115.39	8,371,575.44	8,371,575.44	8,371,575.44	0.00
a6) Provisiones	0.00	0.00	0.00	0.00	0.00	0.00
a7) Pago de Estímulos a Servidores Públicos	274,771.69	-19,043.58	255,728.11	255,728.11	255,728.11	0.00
B. Materiales y Suministros (B=b1+b2+b3+b4+b5+b6+b7+b8+b9)	2,429,997.10	-1,689,825.26	740,171.84	740,171.84	740,171.84	0.00
b1) Materiales de Administración, Emisión de Documentos y Artículos Oficial	819,875.51	-622,485.41	197,390.10	197,390.10	197,390.10	0.00
b2) Alimentos y Utensilios	163,500.00	-150,156.50	33,343.50	33,343.50	33,343.50	0.00
b3) Materias Primas y Materiales de Producción y Comercialización	0.00	0.00	0.00	0.00	0.00	0.00
b4) Materiales y Artículos de Construcción y de Reparación	208,291.48	-200,142.79	8,148.69	8,148.69	8,148.69	0.00
b5) Productos Químicos, Farmacéuticos y de Laboratorio	20,000.00	-8,460.38	11,539.62	11,539.62	11,539.62	0.00
b6) Combustibles, Lubricantes y Aditivos	911,500.00	-530,154.89	381,345.11	381,345.11	381,345.11	0.00
b7) Vestuario, Blancos, Prendas de Protección y Artículos Deportivos	18,365.20	-18,365.20	0.00	0.00	0.00	0.00
b8) Materiales y Suministros Para Seguridad	0.00	0.00	0.00	0.00	0.00	0.00
b9) Herramientas, Refacciones y Accesorios Menores	268,464.91	-160,060.09	108,404.82	108,404.82	108,404.82	0.00
C. Servicios Generales (C=c1+c2+c3+c4+c5+c6+c7+c8+c9)	3,880,570.19	-1,286,781.44	2,593,788.75	2,593,788.75	2,567,337.73	0.00
c1) Servicios Básicos	722,901.00	-320,461.36	402,439.64	402,439.64	375,988.62	0.00
c2) Servicios de Arrendamiento	237,755.25	199,805.23	437,560.48	437,560.48	437,560.48	0.00
c3) Servicios Profesionales, Científicos, Técnicos y Otros Servicios	530,466.44	-58,388.57	472,077.87	472,077.87	472,077.87	0.00
c4) Servicios Financieros, Bancarios y Comerciales	185,180.06	-64,565.13	120,614.93	120,614.93	120,614.93	0.00
c5) Servicios de Instalación, Reparación, Mantenimiento y Conservación	411,053.86	-297,337.31	113,716.55	113,716.55	113,716.55	0.00
c6) Servicios de Comunicación Social y Publicidad	65,417.96	-1,617.96	63,800.00	63,800.00	63,800.00	0.00
c7) Servicios de Traslado y Viáticos	1,026,411.98	-517,340.13	509,071.85	509,071.85	509,071.85	0.00
c8) Servicios Oficiales	120,001.00	-118,699.00	1,102.00	1,102.00	1,102.00	0.00
c9) Otros Servicios Generales	581,382.64	-107,977.21	473,405.43	473,405.43	473,405.43	0.00
D. Transferencias, Asignaciones, Subsidios y Otras Ayudas (D=d1+d2+d3+d4+d5+d6+d7+d8+d9)	237,707.98	-67,828.96	169,879.02	169,879.02	169,879.02	0.00
d1) Transferencias Internas y Asignaciones al Sector Público	0.00	0.00	0.00	0.00	0.00	0.00
d2) Transferencias al Resto del Sector Público	0.00	0.00	0.00	0.00	0.00	0.00
d3) Subsidios y Subvenciones	0.00	0.00	0.00	0.00	0.00	0.00
d4) Ayudas Sociales	237,707.98	-67,828.96	169,879.02	169,879.02	169,879.02	0.00
d5) Pensiones y Jubilaciones	0.00	0.00	0.00	0.00	0.00	0.00
d6) Transferencias a Fideicomisos, Mandatos y Otros Análogos	0.00	0.00	0.00	0.00	0.00	0.00
d7) Transferencias a la Seguridad Social	0.00	0.00	0.00	0.00	0.00	0.00
d8) Donativos	0.00	0.00	0.00	0.00	0.00	0.00
d9) Transferencias al Exterior	0.00	0.00	0.00	0.00	0.00	0.00
E. Bienes Muebles, Inmuebles e Intangibles (E=e1+e2+e3+e4+e5+e6+e7+e8+e9)	580,581.20	-534,997.26	45,583.94	45,583.94	45,583.94	0.00
e1) Mobiliario y Equipo de Administración	435,680.20	-391,995.26	43,684.94	43,684.94	43,684.94	0.00
e2) Mobiliario y Equipo Educativo y Recreativo	20,000.00	-20,000.00	0.00	0.00	0.00	0.00
e3) Equipo e Instrumental Médico y de Laboratorio	0.00	0.00	0.00	0.00	0.00	0.00
e4) Vehículos y Equipo de Transporte	89,900.00	-89,900.00	0.00	0.00	0.00	0.00
e5) Equipo de Defensa y Seguridad	0.00	0.00	0.00	0.00	0.00	0.00
e6) Maquinaria, Otros Equipos y Herramientas	0.00	0.00	0.00	0.00	0.00	0.00
e7) Activos Biológicos	0.00	0.00	0.00	0.00	0.00	0.00
e8) Bienes Inmuebles	0.00	0.00	0.00	0.00	0.00	0.00
e9) Activos Intangibles	35,001.00	-33,102.00	1,899.00	1,899.00	1,899.00	0.00
F. Inversión Pública (F=f1+f2+f3)	0.00	5,650,677.20	5,650,677.20	5,650,677.20	5,650,677.20	0.00
f1) Obra Pública en Bienes de Dominio Público	0.00	5,650,677.20	5,650,677.20	5,650,677.20	5,650,677.20	0.00
f2) Obra Pública en Bienes Propios	0.00	0.00	0.00	0.00	0.00	0.00
f3) Proyectos Productivos y Acciones de Fomento	0.00	0.00	0.00	0.00	0.00	0.00
G. Inversiones Financieras y Otras Provisiones (G=g1+g2+g3+g4+g5+g6+g7)	0.00	0.00	0.00	0.00	0.00	0.00
g1) Inversiones Para el Fomento de Actividades Productivas	0.00	0.00	0.00	0.00	0.00	0.00
g2) Acciones y Participaciones de Capital	0.00	0.00	0.00	0.00	0.00	0.00
g3) Compra de Títulos y Valores	0.00	0.00	0.00	0.00	0.00	0.00
g4) Concesión de Préstamos	0.00	0.00	0.00	0.00	0.00	0.00
g5) Inversiones en Fideicomisos, Mandatos y Otros Análogos	0.00	0.00	0.00	0.00	0.00	0.00
Fideicomiso de Desastres Naturales (Informalivo)	0.00	0.00	0.00	0.00	0.00	0.00
g6) Otras Inversiones Financieras	0.00	0.00	0.00	0.00	0.00	0.00
g7) Provisiones para Contingencias y Otras Erogaciones Especiales	0.00	0.00	0.00	0.00	0.00	0.00
H. Participaciones y Aportaciones (H=h1+h2+h3)	0.00	0.00	0.00	0.00	0.00	0.00
h1) Participaciones	0.00	0.00	0.00	0.00	0.00	0.00
h2) Aportaciones	0.00	0.00	0.00	0.00	0.00	0.00
h3) Convenios	0.00	0.00	0.00	0.00	0.00	0.00
I. Deuda Pública (I=i1+i2+i3+i4+i5+i6+i7)	0.00	0.00	0.00	0.00	0.00	0.00
i1) Amortización de la Deuda Pública	0.00	0.00	0.00	0.00	0.00	0.00
i2) Intereses de la Deuda Pública	0.00	0.00	0.00	0.00	0.00	0.00
i3) Comisiones de la Deuda Pública	0.00	0.00	0.00	0.00	0.00	0.00
i4) Gastos de la Deuda Pública	0.00	0.00	0.00	0.00	0.00	0.00
i5) Costo por Coberturas	0.00	0.00	0.00	0.00	0.00	0.00
i6) Apoyos Financieros	0.00	0.00	0.00	0.00	0.00	0.00
i7) Adeudos de Ejercicios Fiscales Anteriores (ADEFAS)	0.00	0.00	0.00	0.00	0.00	0.00

INSTITUTO PROMOTOR DE VIVIENDA DEL ESTADO DE NAYARIT (a)
Estado Analítico del Ejercicio del Presupuesto de Egresos Detallado - LDF
Clasificación por Objeto del Gasto (Capítulo y Concepto)
Del 1 de Enero al 31 de Diciembre de 2020 (b)
(PESOS)

Concepto (c)	Egresos					Subejercicio (e)
	Aprobado (d)	Ampliaciones/ (Reducciones)	Modificado	Devengado	Pagado	
II. Gasto Etiquetado (II=A+B+C+D+E+F+G+H+I)	25,000,530.00	-5,016,004.42	19,984,525.58	19,984,525.58	19,984,525.58	0.00
A. Servicios Personales (A=a1+a2+a3+a4+a5+a6+a7)	0.00	0.00	0.00	0.00	0.00	0.00
a1) Remuneraciones al Personal de Carácter Permanente	0.00	0.00	0.00	0.00	0.00	0.00
a2) Remuneraciones al Personal de Carácter Transitorio	0.00	0.00	0.00	0.00	0.00	0.00
a3) Remuneraciones Adicionales y Especiales	0.00	0.00	0.00	0.00	0.00	0.00
a4) Seguridad Social	0.00	0.00	0.00	0.00	0.00	0.00
a5) Otras Prestaciones Sociales y Económicas	0.00	0.00	0.00	0.00	0.00	0.00
a6) Previsiones	0.00	0.00	0.00	0.00	0.00	0.00
a7) Pago de Estímulos a Servidores Públicos	0.00	0.00	0.00	0.00	0.00	0.00
B. Materiales y Suministros (B=b1+b2+b3+b4+b5+b6+b7+b8+b9)	0.00	0.00	0.00	0.00	0.00	0.00
b1) Materiales de Administración, Emisión de Documentos y Artículos Oficiales	0.00	0.00	0.00	0.00	0.00	0.00
b2) Alimentos y Utensilios	0.00	0.00	0.00	0.00	0.00	0.00
b3) Materias Primas y Materiales de Producción y Comercialización	0.00	0.00	0.00	0.00	0.00	0.00
b4) Materiales y Artículos de Construcción y de Reparación	0.00	0.00	0.00	0.00	0.00	0.00
b5) Productos Químicos, Farmacéuticos y de Laboratorio	0.00	0.00	0.00	0.00	0.00	0.00
b6) Combustibles, Lubricantes y Aditivos	0.00	0.00	0.00	0.00	0.00	0.00
b7) Vestuario, Blancos, Prendas de Protección y Artículos Deportivos	0.00	0.00	0.00	0.00	0.00	0.00
b8) Materiales y Suministros Para Seguridad	0.00	0.00	0.00	0.00	0.00	0.00
b9) Herramientas, Refacciones y Accesorios Menores	0.00	0.00	0.00	0.00	0.00	0.00
C. Servicios Generales (C=c1+c2+c3+c4+c5+c6+c7+c8+c9)	0.00	0.00	0.00	0.00	0.00	0.00
c1) Servicios Básicos	0.00	0.00	0.00	0.00	0.00	0.00
c2) Servicios de Arrendamiento	0.00	0.00	0.00	0.00	0.00	0.00
c3) Servicios Profesionales, Científicos, Técnicos y Otros Servicios	0.00	0.00	0.00	0.00	0.00	0.00
c4) Servicios Financieros, Bancarios y Comerciales	0.00	0.00	0.00	0.00	0.00	0.00
c5) Servicios de Instalación, Reparación, Mantenimiento y Conservación	0.00	0.00	0.00	0.00	0.00	0.00
c6) Servicios de Comunicación Social y Publicidad	0.00	0.00	0.00	0.00	0.00	0.00
c7) Servicios de Traslado y Viáticos	0.00	0.00	0.00	0.00	0.00	0.00
c8) Servicios Oficiales	0.00	0.00	0.00	0.00	0.00	0.00
c9) Otros Servicios Generales	0.00	0.00	0.00	0.00	0.00	0.00
D. Transferencias, Asignaciones, Subsidios y Otras Ayudas (D=d1+d2+d3+d4+d5+d6+d7+d8+d9)	0.00	0.00	0.00	0.00	0.00	0.00
d1) Transferencias Internas y Asignaciones al Sector Público	0.00	0.00	0.00	0.00	0.00	0.00
d2) Transferencias al Resto del Sector Público	0.00	0.00	0.00	0.00	0.00	0.00
d3) Subsidios y Subvenciones	0.00	0.00	0.00	0.00	0.00	0.00
d4) Ayudas Sociales	0.00	0.00	0.00	0.00	0.00	0.00
d5) Pensiones y Jubilaciones	0.00	0.00	0.00	0.00	0.00	0.00
d6) Transferencias a Fideicomisos, Mandatos y Otros Análogos	0.00	0.00	0.00	0.00	0.00	0.00
d7) Transferencias a la Seguridad Social	0.00	0.00	0.00	0.00	0.00	0.00
d8) Donativos	0.00	0.00	0.00	0.00	0.00	0.00
d9) Transferencias al Exterior	0.00	0.00	0.00	0.00	0.00	0.00
E. Bienes Muebles, Inmuebles e Intangibles (E=e1+e2+e3+e4+e5+e6+e7+e8+e9)	0.00	0.00	0.00	0.00	0.00	0.00
e1) Mobiliario y Equipo de Administración	0.00	0.00	0.00	0.00	0.00	0.00
e2) Mobiliario y Equipo Educativo y Recreativo	0.00	0.00	0.00	0.00	0.00	0.00
e3) Equipo e Instrumental Médico y de Laboratorio	0.00	0.00	0.00	0.00	0.00	0.00
e4) Vehículos y Equipo de Transporte	0.00	0.00	0.00	0.00	0.00	0.00
e5) Equipo de Defensa y Seguridad	0.00	0.00	0.00	0.00	0.00	0.00
e6) Maquinaria, Otros Equipos y Herramientas	0.00	0.00	0.00	0.00	0.00	0.00
e7) Activos Biológicos	0.00	0.00	0.00	0.00	0.00	0.00
e8) Bienes Inmuebles	0.00	0.00	0.00	0.00	0.00	0.00
e9) Activos Intangibles	0.00	0.00	0.00	0.00	0.00	0.00
F. Inversión Pública (F=f1+f2+f3)	25,000,530.00	-5,016,004.42	19,984,525.58	19,984,525.58	19,984,525.58	0.00
f1) Obra Pública en Bienes de Dominio Público	25,000,530.00	-5,016,004.42	19,984,525.58	19,984,525.58	19,984,525.58	0.00
f2) Obra Pública en Bienes Propios	0.00	0.00	0.00	0.00	0.00	0.00
f3) Proyectos Productivos y Acciones de Fomento	0.00	0.00	0.00	0.00	0.00	0.00
G. Inversiones Financieras y Otras Provisiones (G=g1+g2+g3+g4+g5+g6+g7)	0.00	0.00	0.00	0.00	0.00	0.00
g1) Inversiones Para el Fomento de Actividades Productivas	0.00	0.00	0.00	0.00	0.00	0.00
g2) Acciones y Participaciones de Capital	0.00	0.00	0.00	0.00	0.00	0.00
g3) Compra de Títulos y Valores	0.00	0.00	0.00	0.00	0.00	0.00
g4) Concesión de Préstamos	0.00	0.00	0.00	0.00	0.00	0.00
g5) Inversiones en Fideicomisos, Mandatos y Otros Análogos	0.00	0.00	0.00	0.00	0.00	0.00
Fideicomiso de Desastres Naturales (Informativo)	0.00	0.00	0.00	0.00	0.00	0.00
g6) Otras Inversiones Financieras	0.00	0.00	0.00	0.00	0.00	0.00
g7) Provisiones para Contingencias y Otras Erogaciones Especiales	0.00	0.00	0.00	0.00	0.00	0.00
H. Participaciones y Aportaciones (H=h1+h2+h3)	0.00	0.00	0.00	0.00	0.00	0.00
h1) Participaciones	0.00	0.00	0.00	0.00	0.00	0.00
h2) Aportaciones	0.00	0.00	0.00	0.00	0.00	0.00
h3) Convenios	0.00	0.00	0.00	0.00	0.00	0.00
I. Deuda Pública (I=i1+i2+i3+i4+i5+i6+i7)	0.00	0.00	0.00	0.00	0.00	0.00
i1) Amortización de la Deuda Pública	0.00	0.00	0.00	0.00	0.00	0.00
i2) Intereses de la Deuda Pública	0.00	0.00	0.00	0.00	0.00	0.00
i3) Comisiones de la Deuda Pública	0.00	0.00	0.00	0.00	0.00	0.00
i4) Gastos de la Deuda Pública	0.00	0.00	0.00	0.00	0.00	0.00
i5) Costo por Coberturas	0.00	0.00	0.00	0.00	0.00	0.00
i6) Apoyos Financieros	0.00	0.00	0.00	0.00	0.00	0.00
i7) Adeudos de Ejercicios Fiscales Anteriores (ADEFAS)	0.00	0.00	0.00	0.00	0.00	0.00
III. Total de Egresos (III = I + II)	77,722,241.98	-6,479,813.98	71,242,428.00	71,242,428.00	71,215,976.98	0.00

DIRECTOR GENERAL

DIRECTOR DE ADMINISTRACION Y FINANZAS

LIC. FRANCISCO MARTIN ESTRADA MACHADO

L.C.P. ERNESTO MONTEON HUERTA

INSTITUTO PROMOTOR DE VIVIENDA DEL ESTADO DE NAYARIT (a)
Estado Analítico del Ejercicio del Presupuesto de Egresos Detallado - LDF
Clasificación Administrativa
Del 1 de Enero al 31 de Diciembre de 2020 (b)
(PESOS)

Concepto (c)	Egresos					Subejercicio (e)
	Aprobado (d)	Ampliaciones/ (Reducciones)	Modificado	Devengado	Pagado	
I. Gasto No Etiquetado (I=A+B+C+D+E+F+G+H)	52,721,711.98	-1,463,809.56	51,257,902.42	51,257,902.42	51,231,451.40	0.00
DIRECCION DE ADMINISTRACION Y FINANZAS	11,956,342.80	3,531,030.27	15,487,373.07	15,487,373.07	15,487,373.07	0.00
DIRECCION GENERAL	1,964,393.91	2,682,057.47	4,646,451.38	4,646,451.38	4,646,451.38	0.00
DIRECCION DE FOMENTO SOCIAL	6,145,117.27	-660,668.20	5,484,449.07	5,484,449.07	5,484,449.07	0.00
DIRECCION JURIDICA	1,868,039.45	534,206.82	2,402,246.27	2,402,246.27	2,402,246.27	0.00
DIRECCION DE PLANEACION Y ADMINISTRACION DE SUELO	7,850,323.76	-1,584,467.48	6,265,856.28	6,265,856.28	6,265,856.28	0.00
DIRECCION TECNICA	3,275,545.79	5,459,870.07	8,735,415.86	8,735,415.86	8,735,415.86	0.00
DIRECCION DE ADMINISTRACION	0.00	0.00	0.00	0.00	0.00	0.00
DIRECCION GENERAL	0.00	0.00	0.00	0.00	0.00	0.00
DIRECCION DE FOMENTO SOCIAL	0.00	0.00	0.00	0.00	0.00	0.00
DIRECCON JURIDICA	0.00	0.00	0.00	0.00	0.00	0.00
DIRECCION DE PLANEACION Y ADMINISTRACION	0.00	0.00	0.00	0.00	0.00	0.00
DIRECCION TECNICA	0.00	0.00	0.00	0.00	0.00	0.00
DIRECCION DE ADMINISTRACION Y FINANZAS	8,723,010.87	-5,275,278.41	3,447,732.46	3,447,732.46	3,421,281.44	0.00
DIRECCION GENERAL	4,154,753.04	-2,908,894.24	1,245,858.80	1,245,858.80	1,245,858.80	0.00
DIRECCION DE FOMENTO SOCIAL	1,936,304.44	-1,413,113.68	523,190.76	523,190.76	523,190.76	0.00
DIRECCION JURIDICA	1,258,256.67	-888,868.14	369,388.53	369,388.53	369,388.53	0.00
DIRECCION DE PLANEACION Y ADMINISTRACION DE SUELO	1,928,615.91	-614,411.32	1,314,204.59	1,314,204.59	1,314,204.59	0.00
DIRECCION TECNICA	1,661,008.07	-325,272.72	1,335,735.35	1,335,735.35	1,335,735.35	0.00
II. Gasto Etiquetado (II=A+B+C+D+E+F+G+H)	25,000,530.00	-5,016,004.42	19,984,525.58	19,984,525.58	19,984,525.58	0.00
DIRECCION DE ADMINISTRACION Y FINANZAS	0.00	0.00	0.00	0.00	0.00	0.00
DIRECCION GENERAL	0.00	0.00	0.00	0.00	0.00	0.00
DIRECCION DE FOMENTO SOCIAL	0.00	0.00	0.00	0.00	0.00	0.00
DIRECCION JURIDICA	0.00	0.00	0.00	0.00	0.00	0.00
DIRECCION DE PLANEACION Y ADMINISTRACION DE SUELO	0.00	0.00	0.00	0.00	0.00	0.00
DIRECCION TECNICA	0.00	0.00	0.00	0.00	0.00	0.00
DIRECCION DE ADMINISTRACION	0.00	0.00	0.00	0.00	0.00	0.00
DIRECCION GENERAL	0.00	0.00	0.00	0.00	0.00	0.00
DIRECCION DE FOMENTO SOCIAL	0.00	0.00	0.00	0.00	0.00	0.00
DIRECCON JURIDICA	0.00	0.00	0.00	0.00	0.00	0.00
DIRECCION DE PLANEACION Y ADMINISTRACION DE SUELO	0.00	0.00	0.00	0.00	0.00	0.00
DIRECCION TECNICA	25,000,530.00	-5,016,004.42	19,984,525.58	19,984,525.58	19,984,525.58	0.00
DIRECCION DE ADMINISTRACION Y FINANZAS	0.00	0.00	0.00	0.00	0.00	0.00
DIRECCION GENERAL	0.00	0.00	0.00	0.00	0.00	0.00
DIRECCION DE FOMENTO SOCIAL	0.00	0.00	0.00	0.00	0.00	0.00
DIRECCION JURIDICA	0.00	0.00	0.00	0.00	0.00	0.00
DIRECCION DE PLANEACION Y ADMINISTRACION DE SUELO	0.00	0.00	0.00	0.00	0.00	0.00
DIRECCION TECNICA	0.00	0.00	0.00	0.00	0.00	0.00
III. Total de Egresos (III = I + II)	77,722,241.98	-6,479,813.98	71,242,428.00	71,242,428.00	71,215,976.98	0.00

DIRECTOR GENERAL

LIC. FRANCISCO MARTÍN ESTRADA MACHADO

DIRECTOR DE ADMINISTRACION Y FINANZAS

L.C.P. ERNESTO MONTEON HUERTA

INSTITUTO PROMOTOR DE VIVIENDA DEL ESTADO DE NAYARIT (a)
 Estado Analítico del Ejercicio del Presupuesto de Egresos Detallado - LDF
 Clasificación Funcional (Finalidad y Función)
 Del 1 de Enero al 31 de Diciembre de 2020 (b)
 (PESOS)

Concepto (c)	Egresos					Subejercicio (e)
	Aprobado (d)	Ampliaciones/ (Reducciones)	Modificado	Devengado	Pagado	
I. Gasto No Etiquetado (I=A+B+C+D)	52,721,711.98	-1,463,809.56	51,257,902.42	51,257,902.42	51,231,451.40	0.00
A. Gobierno (A=a1+a2+a3+a4+a5+a6+a7+a8)	0.00	0.00	0.00	0.00	0.00	0.00
a1) Legislación	0.00	0.00	0.00	0.00	0.00	0.00
a2) Justicia	0.00	0.00	0.00	0.00	0.00	0.00
a3) Coordinación de la Política de Gobierno	0.00	0.00	0.00	0.00	0.00	0.00
a4) Relaciones Exteriores	0.00	0.00	0.00	0.00	0.00	0.00
a5) Asuntos Financieros y Hacendarios	0.00	0.00	0.00	0.00	0.00	0.00
a6) Seguridad Nacional	0.00	0.00	0.00	0.00	0.00	0.00
a7) Asuntos de Orden Público y de Seguridad Interior	0.00	0.00	0.00	0.00	0.00	0.00
a8) Otros Servicios Generales	0.00	0.00	0.00	0.00	0.00	0.00
B. Desarrollo Social (B=b1+b2+b3+b4+b5+b6+b7)	52,721,711.98	-1,463,809.56	51,257,902.42	51,257,902.42	51,231,451.40	0.00
b1) Protección Ambiental	0.00	0.00	0.00	0.00	0.00	0.00
b2) Vivienda y Servicios a la Comunidad	52,721,711.98	-1,463,809.56	51,257,902.42	51,257,902.42	51,231,451.40	0.00
b3) Salud	0.00	0.00	0.00	0.00	0.00	0.00
b4) Recreación, Cultura y Otras Manifestaciones Sociales	0.00	0.00	0.00	0.00	0.00	0.00
b5) Educación	0.00	0.00	0.00	0.00	0.00	0.00
b6) Protección Social	0.00	0.00	0.00	0.00	0.00	0.00
b7) Otros Asuntos Sociales	0.00	0.00	0.00	0.00	0.00	0.00
C. Desarrollo Económico (C=c1+c2+c3+c4+c5+c6+c7+c8+c9)	0.00	0.00	0.00	0.00	0.00	0.00
c1) Asuntos Económicos, Comerciales y Laborales en General	0.00	0.00	0.00	0.00	0.00	0.00
c2) Agropecuaria, Silvicultura, Pesca y Caza	0.00	0.00	0.00	0.00	0.00	0.00
c3) Combustibles y Energía	0.00	0.00	0.00	0.00	0.00	0.00
c4) Minería, Manufacturas y Construcción	0.00	0.00	0.00	0.00	0.00	0.00
c5) Transporte	0.00	0.00	0.00	0.00	0.00	0.00
c6) Comunicaciones	0.00	0.00	0.00	0.00	0.00	0.00
c7) Turismo	0.00	0.00	0.00	0.00	0.00	0.00
c8) Ciencia, Tecnología e Innovación	0.00	0.00	0.00	0.00	0.00	0.00
c9) Otras Industrias y Otros Asuntos Económicos	0.00	0.00	0.00	0.00	0.00	0.00
D. Otras No Clasificadas en Funciones Anteriores (D=d1+d2+d3+d4)	0.00	0.00	0.00	0.00	0.00	0.00
d1) Transacciones de la Deuda Pública / Costo Financiero de la Deuda	0.00	0.00	0.00	0.00	0.00	0.00
d2) Transferencias, Participaciones y Aportaciones Entre Diferentes Niveles y Ordenes de Gobierno	0.00	0.00	0.00	0.00	0.00	0.00
d3) Saneamiento del Sistema Financiero	0.00	0.00	0.00	0.00	0.00	0.00
d4) Adeudos de Ejercicios Fiscales Anteriores	0.00	0.00	0.00	0.00	0.00	0.00
II. Gasto Etiquetado (II=A+B+C+D)	25,000,530.00	-5,016,004.42	19,984,525.58	19,984,525.58	19,984,525.58	0.00
A. Gobierno (A=a1+a2+a3+a4+a5+a6+a7+a8)	0.00	0.00	0.00	0.00	0.00	0.00
a1) Legislación	0.00	0.00	0.00	0.00	0.00	0.00
a2) Justicia	0.00	0.00	0.00	0.00	0.00	0.00
a3) Coordinación de la Política de Gobierno	0.00	0.00	0.00	0.00	0.00	0.00
a4) Relaciones Exteriores	0.00	0.00	0.00	0.00	0.00	0.00
a5) Asuntos Financieros y Hacendarios	0.00	0.00	0.00	0.00	0.00	0.00
a6) Seguridad Nacional	0.00	0.00	0.00	0.00	0.00	0.00
a7) Asuntos de Orden Público y de Seguridad Interior	0.00	0.00	0.00	0.00	0.00	0.00
a8) Otros Servicios Generales	0.00	0.00	0.00	0.00	0.00	0.00
B. Desarrollo Social (B=b1+b2+b3+b4+b5+b6+b7)	25,000,530.00	-5,016,004.42	19,984,525.58	19,984,525.58	19,984,525.58	0.00
b1) Protección Ambiental	0.00	0.00	0.00	0.00	0.00	0.00
b2) Vivienda y Servicios a la Comunidad	25,000,530.00	-5,016,004.42	19,984,525.58	19,984,525.58	19,984,525.58	0.00
b3) Salud	0.00	0.00	0.00	0.00	0.00	0.00
b4) Recreación, Cultura y Otras Manifestaciones Sociales	0.00	0.00	0.00	0.00	0.00	0.00
b5) Educación	0.00	0.00	0.00	0.00	0.00	0.00
b6) Protección Social	0.00	0.00	0.00	0.00	0.00	0.00
b7) Otros Asuntos Sociales	0.00	0.00	0.00	0.00	0.00	0.00
C. Desarrollo Económico (C=c1+c2+c3+c4+c5+c6+c7+c8+c9)	0.00	0.00	0.00	0.00	0.00	0.00
c1) Asuntos Económicos, Comerciales y Laborales en General	0.00	0.00	0.00	0.00	0.00	0.00
c2) Agropecuaria, Silvicultura, Pesca y Caza	0.00	0.00	0.00	0.00	0.00	0.00
c3) Combustibles y Energía	0.00	0.00	0.00	0.00	0.00	0.00
c4) Minería, Manufacturas y Construcción	0.00	0.00	0.00	0.00	0.00	0.00
c5) Transporte	0.00	0.00	0.00	0.00	0.00	0.00
c6) Comunicaciones	0.00	0.00	0.00	0.00	0.00	0.00
c7) Turismo	0.00	0.00	0.00	0.00	0.00	0.00
c8) Ciencia, Tecnología e Innovación	0.00	0.00	0.00	0.00	0.00	0.00
c9) Otras Industrias y Otros Asuntos Económicos	0.00	0.00	0.00	0.00	0.00	0.00

INSTITUTO PROMOTOR DE VIVIENDA DEL ESTADO DE NAYARIT (a)
 Estado Analítico del Ejercicio del Presupuesto de Egresos Detallado - LDF
 Clasificación Funcional (Finalidad y Función)
 Del 1 de Enero al 31 de Diciembre de 2020 (b)
 (PESOS)

Concepto (c)	Egresos					Subejercicio (e)
	Aprobado (d)	Ampliaciones/ (Reducciones)	Modificado	Devengado	Pagado	
D. Otras No Clasificadas en Funciones Anteriores (D=d1+d2+d3+d4)	0.00	0.00	0.00	0.00	0.00	0.00
d1) Transacciones de la Deuda Publica / Costo Financiero de la Deuda	0.00	0.00	0.00	0.00	0.00	0.00
d2) Transferencias, Participaciones y Aportaciones Entre Diferentes Niveles y Ordenes de Gobierno	0.00	0.00	0.00	0.00	0.00	0.00
d3) Saneamiento del Sistema Financiero	0.00	0.00	0.00	0.00	0.00	0.00
d4) Adeudos de Ejercicios Fiscales Anteriores	0.00	0.00	0.00	0.00	0.00	0.00
III. Total de Egresos (III = I + II)	77,722,241.98	-6,479,813.98	71,242,428.00	71,242,428.00	71,215,976.98	0.00

DIRECTOR GENERAL

LIC. FRANCISCO MARTIN ESTRADA MACHADO

DIRECTOR DE ADMINISTRACION Y FINANZAS

L.C.P. ERNESTO MONTEON HUERTA

INSTITUTO PROMOTOR DE VIVIENDA DEL ESTADO DE NAYARIT (a)
 Estado Analítico del Ejercicio del Presupuesto de Egresos Detallado - LDF
 Clasificación de Servicios Personales por Categoría
 Del 1 de Enero al 31 de Diciembre de 2020 (b)
 (PESOS)

Concepto (c)	Egresos					Subejercicio (e)
	Aprobado (d)	Ampliaciones/ (Reducciones)	Modificado	Devengado	Pagado	
I. Gasto No Etiquetado (I=A+B+C+D+E+F)	45,592,855.51	-3,535,053.84	42,057,801.67	42,057,801.67	42,057,801.67	0.00
A. Personal Administrativo y de Servicio Público	45,592,855.51	-3,535,053.84	42,057,801.67	42,057,801.67	42,057,801.67	0.00
B. Magisterio	0.00	0.00	0.00	0.00	0.00	0.00
C. Servicios de Salud (C=c1+c2)	0.00	0.00	0.00	0.00	0.00	0.00
c1) Personal Administrativo	0.00	0.00	0.00	0.00	0.00	0.00
c2) Personal Médico, Paramédico y afín	0.00	0.00	0.00	0.00	0.00	0.00
D. Seguridad Pública	0.00	0.00	0.00	0.00	0.00	0.00
E. Gastos asociados a la implementación de nuevas leyes federales o reformas a las mismas (E = e1 + e2)	0.00	0.00	0.00	0.00	0.00	0.00
e1) Nombre del Programa o Ley 1	0.00	0.00	0.00	0.00	0.00	0.00
e2) Nombre del Programa o Ley 2	0.00	0.00	0.00	0.00	0.00	0.00
F. Sentencias laborales definitivas	0.00	0.00	0.00	0.00	0.00	0.00
II. Gasto Etiquetado (II=A+B+C+D+E+F)	0.00	0.00	0.00	0.00	0.00	0.00
A. Personal Administrativo y de Servicio Público	0.00	0.00	0.00	0.00	0.00	0.00
B. Magisterio	0.00	0.00	0.00	0.00	0.00	0.00
C. Servicios de Salud (C=c1+c2)	0.00	0.00	0.00	0.00	0.00	0.00
c1) Personal Administrativo	0.00	0.00	0.00	0.00	0.00	0.00
c2) Personal Médico, Paramédico y afín	0.00	0.00	0.00	0.00	0.00	0.00
D. Seguridad Pública	0.00	0.00	0.00	0.00	0.00	0.00
E. Gastos asociados a la implementación de nuevas leyes federales o reformas a las mismas (E = e1 + e2)	0.00	0.00	0.00	0.00	0.00	0.00
e1) Nombre del Programa o Ley 1	0.00	0.00	0.00	0.00	0.00	0.00
e2) Nombre del Programa o Ley 2	0.00	0.00	0.00	0.00	0.00	0.00
F. Sentencias laborales definitivas	0.00	0.00	0.00	0.00	0.00	0.00
III. Total del Gasto en Servicios Personales (III = I + II)	45,592,855.51	-3,535,053.84	42,057,801.67	42,057,801.67	42,057,801.67	0.00

DIRECTOR GENERAL

DIRECTOR DE ADMINISTRACION Y FINANZAS

LIC. FRANCISCO MARTIN ESTRADA MACHADO

L.C.P. ERNESTO MONTEON HUERTA

INSTITUTO PROMOTOR DE LA VIVIENDA DE NAYARIT (a)
 Guía de Cumplimiento de la Ley de Disciplina Financiera de las Entidades Federativas y Municipios
 Del 1 de enero al 31 de diciembre de 2020 (b)

Indicadores de Observancia (c)	Implementación				Resultado		Fundamento (h)	Comentarios (i)
	SI		NO		Monto o valor (f)	Unidad (pesos/porcentaje) (g)		
	Mecanismo de Verificación (d)		Fecha estimada de cumplimiento (e)					
INDICADORES PRESUPUESTARIOS								
A. INDICADORES CUANTITATIVOS								
1 Balance Presupuestario Sostenible (j)								
a. Propuesto	SI	Iniciativa de Ley de Ingresos y Proyecto de Presupuesto de Egresos			0.00	pesos	Art. 6 y 19 de la LDF	
b. Aprobado	SI	Ley de Ingresos y Presupuesto de Egresos			0.00	pesos	Art. 6 y 19 de la LDF	
c. Ejercido	SI	Cuenta Pública / Formato 4 LDF			\$ 9,674,447.53	pesos	Art. 6 y 19 de la LDF	
2 Balance Presupuestario de Recursos Disponibles Sostenible (k)								
a. Propuesto	SI	Iniciativa de Ley de Ingresos y Proyecto de Presupuesto de Egresos			0.00	pesos	Art. 6 y 19 de la LDF	
b. Aprobado	SI	Ley de Ingresos y Presupuesto de Egresos			0.00	pesos	Art. 6 y 19 de la LDF	
c. Ejercido	SI	Cuenta Pública / Formato 4 LDF			\$ 9,658,842.11	pesos	Art. 6 y 19 de la LDF	
3 Financiamiento Neto dentro del Techo de Financiamiento Neto (l)								
a. Propuesto	N.A.	Iniciativa de Ley de Ingresos			N.A.	pesos	Art. 6, 19 y 46 de la LDF	
b. Aprobado	N.A.	Ley de Ingresos			N.A.	pesos	Art. 6, 19 y 46 de la LDF	
c. Ejercido	N.A.	Cuenta Pública / Formato 4 LDF			N.A.	pesos	Art. 6, 19 y 46 de la LDF	
4 Recursos destinados a la atención de desastres naturales								
a.	Asignación al fideicomiso para desastres naturales (m)							
a.1 Aprobado	N.A.	Reporte Trim. Formato 6 a)			N.A.	pesos	Art. 9 de la LDF	
a.2 Pagado	N.A.	Cuenta Pública / Formato 6 a)			N.A.	pesos	Art. 9 de la LDF	
b.	Aportación promedio realizada por la Entidad Federativa durante los 5 ejercicios previos, para infraestructura dañada por desastres naturales (n)							
		Autorizaciones de recursos aprobados por el FONDEN				pesos	Art. 9 de la LDF	
c.	Saldo del fideicomiso para desastres naturales (o)							
		Cuenta Pública / Auxiliar de Cuentas				pesos	Art. 9 de la LDF	
d.	Costo promedio de los últimos 5 ejercicios de la reconstrucción de infraestructura dañada por desastres naturales (p)							
		Autorizaciones de recursos aprobados por el FONDEN				pesos	Art. 9 de la LDF	
5 Techo para servicios personales (q)								
a.	Asignación en el Presupuesto de Egresos							
	SI	Reporte Trim. Formato 6 d)			\$ 42,057,801.67	pesos	Art. 10 y 21 de la LDF	
b.	Ejercido							
	SI	Reporte Trim. Formato 6 d)			\$ 42,057,801.67	pesos	Art. 13 fracc. V y 21 de la LDF	
6 Previsiones de gasto para compromisos de pago derivados de APPs (r)								
a.	Asignación en el Presupuesto de Egresos							
	N.A.	Presupuesto de Egresos			N.A.	pesos	Art. 11 y 21 de la LDF	
7 Techo de ADEFAS para el ejercicio fiscal (s)								
a. Propuesto	N.A.	Proyecto de Presupuesto de Egresos			0.00	pesos	Art. 12 y 20 de la LDF	
b. Aprobado	N.A.	Reporte Trim. Formato 6 a)			0.00	pesos	Art. 12 y 20 de la LDF	
c. Ejercido	N.A.	Cuenta Pública / Formato 6 a)			0.00	pesos	Art. 12 y 20 de la LDF	
B. INDICADORES CUALITATIVOS								
1 Iniciativa de Ley de Ingresos y Proyecto de Presupuesto de Egresos								
a.	Objetivos anuales, estrategias y metas para el ejercicio fiscal (t)							
	N.A.	Iniciativa de Ley de Ingresos y Proyecto de Presupuesto de Egresos					Art. 5 y 18 de la LDF	
b.	Proyecciones de ejercicios posteriores (u)							
	N.A.	Iniciativa de Ley de Ingresos y Proyecto de Presupuesto de Egresos / Formatos 7 a) y b)					Art. 5 y 18 de la LDF	

c.	Descripción de riesgos relevantes y propuestas de acción para enfrentarlos (v)	N.A.	Iniciativa de Ley de Ingresos y Proyecto de Presupuesto de Egresos					Art. 5 y 18 de la LDF	
d.	Resultados de ejercicios fiscales anteriores y el ejercicio fiscal en cuestión (w)	N.A.	Iniciativa de Ley de Ingresos y Proyecto de Presupuesto de Egresos / Formatos 7 (c) y (d)					Art. 5 y 18 de la LDF	
e.	Estudio actuarial de las pensiones de sus trabajadores (x)	N.A.	Proyecto de Presupuesto de Egresos / Formato 8					Art. 5 y 18 de la LDF	
2 Balance Presupuestario de Recursos Disponibles, en caso de ser negativo									
a.	Razones excepcionales que justifican el Balance Presupuestario de Recursos Disponibles negativo (y)	N.A.	Iniciativa de Ley de Ingresos o Proyecto de Presupuesto de Egresos					Art. 6 y 19 de la LDF	
b.	Fuente de recursos para cubrir el Balance Presupuestario de Recursos Disponibles negativo (z)	N.A.	Iniciativa de Ley de Ingresos o Proyecto de Presupuesto de Egresos					Art. 6 y 19 de la LDF	
c.	Número de ejercicios fiscales y acciones necesarias para cubrir el Balance Presupuestario de Recursos Disponibles negativo (aa)	N.A.	Iniciativa de Ley de Ingresos o Proyecto de Presupuesto de Egresos					Art. 6 y 19 de la LDF	
d.	Informes Trimestrales sobre el avance de las acciones para recuperar el Balance Presupuestario de Recursos Disponibles (bb)	N.A.	Reporte Trim. y Cuenta Pública					Art. 6 y 19 de la LDF	

3 Servicios Personales									
a.	Remuneraciones de los servidores públicos (cc)	N.A.	Proyecto de Presupuesto					Art. 10 y 21 de la LDF	
b.	Previsiones salariales y económicas para cubrir incrementos salariales, creación de plazas y otros (dd)	N.A.	Proyecto de Presupuesto					Art. 10 y 21 de la LDF	

INDICADORES DEL EJERCICIO PRESUPUESTARIO

A. INDICADORES CUANTITATIVOS

1 Ingresos Excedentes derivados de Ingresos de Libre Disposición									
a.	Monto de Ingresos Excedentes derivados de ILD (ee)	SI	Cuenta Pública / Formato 5			\$ 8,168,581.53	pesos	Art. 14 y 21 de la LDF	
b.	Monto de Ingresos Excedentes derivados de ILD destinados al fin del A.14, fracción I de la LDF (ff)	N.A.	Cuenta Pública			N.A.	pesos	Art. 14 y 21 de la LDF	
c.	Monto de Ingresos Excedentes derivados de ILD destinados al fin del A.14, fracción II, a) de la LDF (gg)	N.A.	Cuenta Pública			N.A.	pesos	Art. 14 y 21 de la LDF	
d.	Monto de Ingresos Excedentes derivados de ILD destinados al fin del A.14, fracción II, b) de la LDF (hh)	N.A.	Cuenta Pública			N.A.	pesos	Art. 14 y 21 de la LDF	
e.	Monto de Ingresos Excedentes derivados de ILD destinados al fin del artículo noveno transitorio de la LDF (ii)	N.A.				N.A.	pesos	Art. Noveno Transitorio de la LDF	

B. INDICADORES CUALITATIVOS

1	Análisis Costo-Beneficio para programas o proyectos de inversión mayores a 10 millones de UDIS (jj)	N.A.	Página de internet de la Secretaría de Finanzas o Tesorería Municipal					Art. 13 frac. III y 21 de la LDF
2	Análisis de conveniencia y análisis de transferencia de riesgos de los proyectos APPs (kk)	N.A.	Página de internet de la Secretaría de Finanzas o Tesorería Municipal					Art. 13 frac. III y 21 de la LDF
3	Identificación de población objetivo, destino y temporalidad de subsidios (ll)	N.A.	Página de internet de la Secretaría de Finanzas o Tesorería Municipal					Art. 13 frac. VII y 21 de la LDF

INDICADORES DE DEUDA PÚBLICA

A. INDICADORES CUANTITATIVOS

1	Obligaciones a Corto Plazo							
---	----------------------------	--	--	--	--	--	--	--

a.	Límite de Obligaciones a Corto Plazo (mm)	N.A.					N.A.	pesos	Art. 30 frac. I de la LDF
b.	Obligaciones a Corto Plazo (nn)	N.A.					N.A.	pesos	Art. 30 frac. I de la LDF

